



73	3	SEDE, ESTRADAS DAS BARREIRAS, TANQUINHO, EXTRATE, CHEGANDO NA ESCOLA DAS BARREIRAS.	120	1	39,41	39,41	4.729,20	NOTURNO	VAN (CAPACIDADE P/ 16 PESSOAS)	1. SAIDA SEDE 17:00H RETORNA 21:00H.	6,00	236,46	28.375,20
74	4	BURIL, BOA VISTA 1 E 2 LAGOA SECA, MARIBONDO, SAQUINHO, MURITIBA, CHEGANDO NA ESCOLA DA BOA VISTA.	120	1	56,44	56,44	6.772,80	NOTURNO	VAN (CAPACIDADE P/ 16 PESSOAS)	1. BURIL SEDE 17:00H RETORNA 21:00H.	4,00	225,76	27.091,20
75	5	PRAÇA DO ENTROCAMENTO COVAS, BREJINHO, CHEGANDO NA ESCOLA DO ENTROCAMENTO	120	1	24,56	24,56	2.947,20	NOTURNO	MICRO-ONIBUS (CAPACIDADE P/ 28 PESSOAS)	1. SAIDA ENTROCAMENTO 17:30H RETORNA 21:00H.	10,00	245,6	29.472,00
76	6	BOQUI, LAGOA DA MARIA, CHEGANDO NA ESCOLA DO BURIL.	120	1	19,34	19,34	2.320,80	NOTURNO	VAN (CAPACIDADE P/ 16 PESSOAS)	1. SAIDA BURIL 17:30H RETORNA 21:00H.	9,00	174,06	20.887,20
77	7	SEDE, OLHOS D'ÁGUA, CASA DE FARINHA BEIJA, COVÃO, CHEGANDO NA ESCOLA DO COVÃO.	120	1	25,96	25,96	3.115,20	NOTURNO	VAN (CAPACIDADE P/ 16 PESSOAS)	1. SAIDA SEDE 17:20H RETORNA 21:00H.	9,00	233,64	28.036,80
78	8	GANGU, BAIXA DA FONTE, SÍTIO, BENEDITO RETORNANDO PARA ESCOLA DO GAGU.	120	1	56,06	56,06	6.727,20	NOTURNO	VAN (CAPACIDADE P/ 16 PESSOAS)	1. SAIDA GANGU 17:00H RETORNA 21:00H.	5,00	281,55	33.786,00




79	9	PRAÇA DO ENTROCAMENTO, BREJINHO, POV. DO PINTO, GRAVIER, CHEGANDO NA ESCOLA DO POV. DO PINTO.	120	1	30,28	30,28	3.633,60	NOTURNO	MICRO-ONIBUS (CAPACIDADE P/ 28 PESSOAS)	1. SAIDA ENTROCAMENTO 17:00H RETORNA 21:00H.	8,00	242,24	29.068,80
80	10	SEDE, IGREJINHA, BAMBÃO, BARROCA FUNDA, JUREMA, CHEGANDO NA ESCOLA DA IGREJINHA.	120	1	49,12	49,12	5.894,40	NOTURNO	VAN (CAPACIDADE P/ 16 PESSOAS)	1. SAIDA SEDE 17:00H RETORNA 21:00H.	5,00	245,6	29.472,00
81	11	SEDE, CASAS POPULARES, ANTIGO LIXÃO, TOMÉ, FONTE DE CIMA, GENIPAPO, CHEGANDO NA ESCOLA DO MACHADINHO.	120	1	42,42	42,42	5.090,40	NOTURNO	VAN (CAPACIDADE P/ 16 PESSOAS)	1. SAIDA SEDE 17:00H RETORNA 21:00H	6,00	254,52	30.542,40
82	12	PACHECO, SAPÉ, CANSANÇÃO, EM DIREÇÃO ESCOLA DO SAPÉ.	120	1	25,64	25,64	3.076,80	NOTURNO	VAN (CAPACIDADE P/ 16 PESSOAS)	1. SAIDA PACHECO 17:20H RETORNA 21:00H	9,00	230,76	27.691,20
83	13	BOA VISTA, QUEBRADAS, LAGOA SECA, CHEGANDO NA ESCOLA DA BOA VISTA	120	1	42,08	42,08	5.049,60	NOTURNO	VAN (CAPACIDADE P/ 16 PESSOAS)	1. SAIDA BOA VISTA 17:30H RETORNA 21:00H	6,00	252,48	30.297,60




84	14	SEDE, LADEIRA DO FLAMENGO, TOCAIA, SELÃO, ESPINHO, CHEGANDO NA ESCOLA DO SELÃO.	120	1	44,33	44,33	5.319,80	NOTURNO	MICRO-ONIBUS (CAPACIDADE P/ 28 PESSOAS)	1. SAIDA SEDE 17:00H RETORNA 21:00H	7,00	310,31	37.237,20
85	15	SEDE, LAVANDEIRA DO MEIO, FLAMENGO, TABULEIRO DE CIMA, TABULEIRO DE BAIXO, CHEGANDO NA ESCOLA DO TABULEIRO.	120	1	26,73	26,73	3.207,60	NOTURNO	VAN (CAPACIDADE P/ 16 PESSOAS)	1. SAIDA SEDE 17:20H RETORNA 21:00H	9,00	240,57	28.868,40
86	16	PRAÇA DA UMBÁUBA, ALTO DO MEIO, GENIPAPO, GRANJA, TORRE, CAMPO LIMPO, RETORNA PARA ESCOLA DA UMBÁUBA.	120	1	58,34	58,34	7.000,80	NOTURNO	VAN (CAPACIDADE P/ 16 PESSOAS)	1. SAIDA UMBÁUBA 17:00H RETORNA 21:00H	5,00	291,7	35.004,00
87	17	PRAÇA DA UMBÁUBA, BAIXA DO TATU, AMARELA, CAMPO LIMPO, ALTO DO MEIO, UMBUZEIRO, CAMBUCA.	120	1	43,02	43,02	5.162,40	NOTURNO	VAN (CAPACIDADE P/ 16 PESSOAS)	1. SAIDA UMBÁUBA 17:00H RETORNA 21:00H	6,00	258,12	30.974,40
88	18	PRAÇA DA UMBÁUBA, QUEBRADAS, AÇUDE, UMBUZEIRO, CACIMBA, BARROCA FUNDA.	120	1	42,32	42,32	5.078,40	NOTURNO	VAN (CAPACIDADE P/ 16 PESSOAS)	1. SAIDA UMBÁUBA 17:00H RETORNA 21:00H	6,00	253,92	30.470,40
89	19	SEDE ,CASCALHO, TÂNIA MARIA.	120	1	16,06	16,06	1.927,20	NOTURNO	VAN (CAPACIDADE P/ 16 PESSOAS)	1. SAIDA SEDE 17:00H RETORNA 21:00H	11,00	176,66	21.199,20
90	20	SEDE, RUA DAS BARREIRAS, RUA CASTRO ALVES, RUA DA DELEGACIA, RUA INHABUPE, BAMBÃO.	120	1	16,34	16,34	1.960,80	NOTURNO	VAN (CAPACIDADE P/ 16 PESSOAS)	1. SAIDA SEDE 17:00H RETORNA 21:00H	11,00	179,74	21.568,80

TRANSPORTE EDUCAÇÃO INCLUSIVA – ESCOLAS




91	11	SEDE, IDREJINHA, BARROCA FUNDA, UмбаUBA, UMBUZEIRO, ESCOLA EDGARD SANTOS.	200	2	29,87	59,74	11.948,00	VESPERTINO	CARRO PEQUENO(CAPACIDADE P/ 5 PESSOAS)	1. SAIDA SEDE 12:00H RETORNA 13:00H 2. SAIDA 17:40H RETORNA PARA SEDE.	4,00	238,96	47.792,00
92	13	SEDE, TABULEIRO DE BAIXO, TABULEIRO DE CIMA ESCOLA TABULEIRO.	200	2	9,90	19,80	3.960,00	VESPERTINO	CARRO PEQUENO(CAPACIDADE P/ 5 PESSOAS)	1. SAIDA SEDE 12:30H RETORNA 8:00H 2. SAIDA 17:00H RETORNA PARA SEDE.	11,00	217,8	43.560,00
93	15	SEDE, RUA CASTRO ALVES, CASCALHO, RUA SÃO JOSÉ, TÂNIA MARIA.	200	2	6,78	13,56	2.712,00	VESPERTINO	CARRO PEQUENO(CAPACIDADE P/ 5 PESSOAS)	1. SAIDA SEDE 12:30H RETORNA 13:00H 2. SAIDA 17:00H RETORNA PARA SEDE.	12,00	162,72	32.544,00
94	16	SEDE, CASAS POPULARES, SAPE, CANSANÇÃO, TANQUE DA PAULA, CAIO CALDAS.	200	2	28,36	56,72	11.344,00	MATUTINO	CARRO PEQUENO(CAPACIDADE P/ 5 PESSOAS)	1. SAIDA SEDE 7:00H RETORNA 8:00H 2. SAIDA 11:40H RETORNA PARA SEDE.	4,00	226,88	45.376,00
95	18	SEDE, RUA FRANCISCO FILGUEIRA, RIBEIRO, RUA MARECHAL DULTRA, PRAÇA DA FEIRA, AV. JOSÉ PINTO OLIVEIRA, EDGARD SANTOS, PRES. MEDICI.	200	2	7,22	14,44	2.888,00	MATUTINO	CARRO PEQUENO(CAPACIDADE P/ 5 PESSOAS)	1. SAIDA SEDE 7:30H RETORNA 8:00H 2. SAIDA 11:40H RETORNA PARA SEDE.	12,00	173,28	34.656,00
96	21	SEDE, RUA SENHOR DO BOMFIM, RUA EDMON DANTAS, RUA JOAQUIM DANTAS DE SANTANA, RUA CIPRIANO JOSÉ, RUA RUI BARBOSA, AV. LUIZ EDUARDO MARGALHÃES, RUA ANISIO BATISTA, RUA CASTRO ALVES, RUA GEVASIO BARCELAR, TÂNIA MARIA, EDGARD SANTOS.	200	2	8,74	17,48	3.496,00	VESPERTINO	CARRO PEQUENO(CAPACIDADE P/ 5 PESSOAS)	1. SAIDA SEDE 12:30H RETORNA 13:00H 2. SAIDA 17:30H RETORNA PARA SEDE.	11,00	192,28	38.456,00




TRANSPORTE EDUCACIONAL INCLUSIVA - CENTRO DE APOIO PEDAGOGICO

97	1	SEDE, BAMBÃO, IGREJINHA, BARROCA FUNDA, ALTO DO MEIO, BAIXA DO TATU, UMBÁUBA, UMBUZEIRO.	40	3	49,15	147,45	5.898,00	MATUTINO, VESPERTINO	VAN (CAPACIDADE P/ 16 PESSOAS)	1. SAIDA SEDE 6:30H RETORNA 08:00H 2. SAIDA 11:00H RETORNA 13:00H 3. SAIDA 16:00H RETORNA PARA SEDE.	2,80	412,86	16.514,40
98	2	SEDE, MARIA DO MLHO, SAMBAIBA.	40	2	12,14	24,28	971,20	VESPERTINO	CARRO PEQUENO(CAPACIDADE P/ 5 PESSOAS)	1. SAIDA SEDE 12:30H RETORNA 13:00H2. SAIDA 16:00H RETORNA PARA SEDE.	10,00	242,8	9.712,00
99	3	SEDE, OLHOS D'ÁGUA, COVÃO, SAPÉ, QUIZANGA, SALGADO.	40	3	38,53	115,59	4.623,60	MATUTINO, VESPERTINO	VAN (CAPACIDADE P/ 16 PESSOAS)	1. SAIDA SEDE 6:30H RETORNA 08:00H 2. SAIDA 11:00H RETORNA 13:00H 3. SAIDA 16:00H RETORNA PARA SEDE.	2,90	335,211	13.408,44
100	4	SEDE, PACHECO, ARUEIRA, ENTROCAMENTO, PASSAGEIRO, BREJINHO, PINTO E GRAVIER.	40	3	46,59	139,77	5.590,80	MATUTINO, VESPERTINO	VAN (CAPACIDADE P/ 16 PESSOAS)	1. SAIDA SEDE 6:30H RETORNA 08:00H 2. SAIDA 11:00H RETORNA 13:00H 3. SAIDA 16:00H RETORNA PARA SEDE.	2,60	363,402	14.536,08
101	5	SEDE, BURIL, LAGOA DA MARIA, BOA	40	3	58,14	174,42	6.976,80	MATUTINO, VESPERTINO	VAN (CAPACIDADE	1. SAIDA SEDE 6:00H RETORNA 08:00H 2. SAIDA 11:00H	2,70	470,934	18.837,36

		VISTA 1 E 2, LAGOA SECA, MURITIBA, QUEBRADAS, SAQUINHO, MORIBONDO							P/ 16 PESSOAS)	RETORNA 13:00H 3. SAIDA 16:00H RETORNA PARA SEDE.			
102	6	SEDE, MANGABEIRA, TOMÉ, MACHADINHO, TOCAIA, ESPINHO, SELÃO, BAIXA DO TANQUE, FLAMENGO.	40	3	35,80	107,40	4.296,00	MATUTINO, VESPERTINO	VAN (CAPACIDADE P/ 16 PESSOAS)	1. SAIDA SEDE 6:30H RETORNA 08:00H 2. SAIDA 11:00H RETORNA 13:00H 3. SAIDA 16:00H RETORNA PARA SEDE.	3,10	332,94	13.317,60
103	7	SEDE, TABULEIRO, BARREIRAS, EXTRATE, TAQUINHO, LIMOEIRO.	40	3	33,71	101,13	4.045,20	MATUTINO, VESPERTINO	VAN (CAPACIDADE P/ 16 PESSOAS)	1. SAIDA SEDE 6:30H RETORNA 08:00H 2. SAIDA 11:00H RETORNA 13:00H 3. SAIDA 16:00H RETORNA PARA SEDE.	3,00	303,39	12.135,60




104	8	SEDE, SITIO, GANGÚ	40	3	31,87	95,61	3.824,40	MATUTINO, VESPERTINO	VAN (CAPACIDADE P/ 16 PESSOAS)	SAIDA SEDE 6:30H RETORNA 08:00H 2. SAIDA 11:00H RETORNA 13:00H 3. SAIDA 16:00H RETORNA PARA SEDE.	2,40	229,464	9.178,56
105	9	SEDE, TÂNIA MARIA, CRECHE VILA RICA.	40	3	6,95	20,85	834,00	MATUTINO, VESPERTINO	VAN (CAPACIDADE P/ 16 PESSOAS)	1. SAIDA SEDE 7:30H RETORNA 8:00H 2. SAIDA 12:00H RETORNA 13:00H 3. SAIDA 16:00 RETORNA PARA SEDE.	9,00	187,65	7.506,00
106	10	SEDE, RUA FRANCISCO FILGUEIRAS, RUA SÃO JOSÉ, RUA CASTRO ALVES.	40	3	4,97	14,91	596,40	MATUTINO, VESPERTINO	CARRO PEQUENO(CAPACIDADE P/ 5 PESSOAS)	1. SAIDA SEDE 7:30H RETORNA 8:00H 2. SAIDA 12:00H RETORNA 13:00H 3. SAIDA 16:00 RETORNA PARA SEDE.	12,00	178,92	7.156,80
107	12	SEDE, BAMBÃO, IGREJINHA, BARROCA FUNDA, UMBAUÇA, UMBUZEIRO, CENTRO ESPECIAL.	40	2	29,97	59,94	2.397,60	MATUTINO	CARRO PEQUENO(CAPACIDADE P/ 5 PESSOAS)	1. SAIDA SEDE 7:00H RETORNA 8:00H 2. SAIDA 11:00H RETORNA PARA SEDE.	3,00	179,82	7.192,80
108	14	SEDE, TABULEIRO DE BAIXO, TABULEIRO DE CIMA, CENTRO ESPECIAL	40	2	9,36	18,72	748,80	MATUTINO	CARRO PEQUENO(CAPACIDADE P/ 5 PESSOAS)	1. SAIDA SEDE 7:00H RETORNA 8:00H 2. SAIDA 11:00H RETORNA PARA SEDE.	12,00	224,64	8.985,60
109	15	SEDE, RUA CASTRO ALVES, CASCALHO, RUA SÃO JOSÉ, CENTRO ESPECIAL	40	2	5,51	11,02	440,80	MATUTINO	CARRO PEQUENO(CAPACIDADE P/ 5 PESSOAS)	1. SAIDA SEDE 7:30H RETORNA 8:00H 2. SAIDA 11:00H RETORNA PARA SEDE.	14,10	155,382	6.215,28
110	17	SEDE, CASAS POPULARES, SAPÉ, CANSANÇÃO, TANQUE DA PAULA, CENTRO ESPECIAL	40	2	26,40	52,80	2.112,00	VESPERTINO	CARRO PEQUENO(CAPACIDADE P/ 5 PESSOAS)	1. SAIDA SEDE 12:00H RETORNA 13:00H 2. SAIDA 16:00H RETORNA PARA SEDE.	4,00	211,2	8.448,00
111	19	SEDE, RUA FRANCISCO FILGUEIRA, RIBEIRO, RUA MARECHAL DULTRA, PRAÇA DA FEIRA, AV. JOSÉ PINTO OLIVEIRA CENTRO ESPECIAL.	40	2	7,16	14,32	572,80	VESPERTINO	CARRO PEQUENO(CAPACIDADE P/ 5 PESSOAS)	1. SAIDA SEDE 12:30H RETORNA 13:00H 2. SAIDA 16:00H RETORNA PARA SEDE.	11,00	157,52	6.300,80



112	20	SEDE, RUA SENHOR DO BOMFIM, RUA EDMON DANTAS, RUA JOAQUIM DANTAS DE SANTANA, RUA CIPRIANO JOSÉ, RUA RUI BARBOSA, AV. LUIZ EDUARDO MARGALHÃES, RUA ANISIO BATISTA, RUA CASTRO ALVES, RUA GEVASIO BARCELAR, CENTRO ESPECIAL.	40	2	3,45	6,90	276,00	MATUTINO	CARRO PEQUENO(CAPACIDADE P/ 5 PESSOAS)	1. SAIDA SEDE 7:30H RETORNA 8:00H 2. SAIDA 11:00H RETORNA PARA SEDE.	18,21	125,649	5.025,96
TRANSPORTE INTERMUNICIPAL													
113	1	CENTRO DE CEISÓPOLIS, ENTRONCAMENT O, DONA MARIA, INHABUPE, ALAGOINHAS, PAU LAVRADO, CATU.	46	2	140,15	280,30	12.893,80	VESPERTINO	MICRO-ONIBUS (CAPACIDADE P/ 28 PESSOAS)	1. SAIDA SEDE 14:00H RETORNA AS 18:00H	3,00	840,9	38.681,40
114	2	CENTRO DE CRISÓPOLIS, ENTRONCAMENT O, OLINDINA, ITAPICURU, TOBIAS BARRETO, POSSO VERDE, SÃO JOSÉ, SIMÃO DIAS, PARIPIRANGA.	46	4	182,78	731,12	33.631,52	VESPERTINO	MICRO-ONIBUS (CAPACIDADE P/ 28 PESSOAS)	1. SAIDA SEDE 13:00H RETORNA AS 16:00H	1,25	913,9	42.039,40
115	3	CENTRO DE CRISÓPOLIS, ENTRONCAMRNT O, OLINDINA, NOVA SOURE, CIPO, RIBEIRA DO POMBAL.	200	2	96,68	193,36	38.672,00	NOTURNO	VAN (CAPACIDADE P/ 16 PESSOAS)	1. SAIDA SEDE 17:30H RETORNA AS 22:00H	4,00	773,44	154.688,00
TOTAL GLOBAL					3.539	7.466	945.490,52					R\$ 33.857,90	R\$ 4.470.987,92

VALOR TOTAL GLOBAL: R\$ 4.470.987,92 (quatro milhões quatrocentos e setenta mil novecentos e oitenta e sete reais e noventa e dois centavos).



Declaramos que,

- 1) Nos preços indicados em nossa proposta estão computadas todas as despesas com o serviço, a exemplo de tributos, encargos sociais e trabalhistas, e demais custos que os compõem.
- 2) O prazo de validade de nossa proposta é de 60 (sessenta) dias corridos, a contar da abertura da licitação.
- 3) O período contratual será de 12 (doze) meses, com execução do objeto licitado após a assinatura do contrato, de acordo com a necessidade da Secretaria requisitante.
- 4) Finalizando, declaramos que estamos de pleno acordo com todas as condições estabelecidas no Edital e seus anexos

Nome: **RAFAEL CARDOSO DOS SANTOS SILVA**

Qualificação: **Empresário**

CPF: **016.612.375-76**

RG: **871815680**


Vínculo: **Sócio Administrador**

Endereço: **Loteamento da Cooperativa, 76, Centro, Entre Rios - Bahia**

E-mail: **rabelempreendimentos@gmail.com**

Telefone: **(75) 9 9819-3447**

Cardeal da Silva - Bahia, 06 de abril de 2023




RAFAEL CARDOSO DOS SANTOS SILVA

SÓCIO DIRETOR

RABEL CONSTRUCOES EIRELI

CNPJ: 00.108.814/0001-44





RELATÓRIO – PROPOSTA FINAL

LICITAÇÃO: Pregão Eletrônico Nº 005/2023

PROCESSO ADMINISTRATIVO Nº: 026/2023, Secretaria Municipal de Educação E Cultura

OBJETO: Contratação de empresa especializada para a prestação de serviços de Transporte Escolar a fim de atender a rede pública de Ensino Municipal, Estadual e Transporte Intermunicipal de estudantes universitários de Crisópolis, observadas as especificações e condições constantes do Anexo I – Termo de Referência deste Edital.


ABERTURA: Início em 06/04/2023 às 09:00h (nove horas).

Registro retirado do sistema, em 10/04/2023 09:29:47.

Fornecedor: MENEZES TRANSPORTES - EIRELI

Proposta Final: FOI RECUSADA pelo motivo abaixo:

- **Após analisarmos a PROPOSTA FINAL, bem como a COMPOSIÇÃO DE CUSTOS, foram constatadas que: 1-As COMPOSIÇÕES DE PREÇOS de mão de obra anexada, não faz relação nenhuma com os itens somados na composição; 2-Nas COMPOSIÇÕES DE PREÇOS não colocou os itens referentes a (alimentação, calça, camisa e bota), conforme informações básicas do modelo do edital a seguir; 3-Na COMPOSIÇÃO DE BDI, os somatórios das porcentagens estão divergentes em 1,24%; 4-O BDI não faz relação ao solicitado no modelo, devido à ausência de alguns itens a referida empresa conseguiu omitir-se de despesas solicitadas em edital; 5-Na DEPRECIÇÃO DOS VEÍCULOS os valores também estão divergentes, por exemplo, na tabela de Ônibus, no item idade 0Km, o valor venal R\$ 205.256,57, quando aplicado a porcentagem de depreciação de 15,71%, esta dando um valor de R\$ 32.241,38, onde, na verdade o valor correto seria de R\$ 32.245,81, dessa forma constatou-se uma diferença nesse item de R\$ 4,43; 6-O preço de combustível diverge do valor (gasolina e diesel) há composição com vários preços de combustíveis; 7-Divergencia também nos VALORES TOTAIS DOS PREÇOS FIXOS, por exemplo, no custo fixo dos ônibus, o valor sem BDI, de R\$ R\$ 6.152,92, quando aplicado a porcentagem de 13,89%, dar um valor total de R\$ 7.007,66, onde, o valor correto é de R\$ 7.007,56, dessa forma, constatou-se uma diferença de R\$ 0,10; e 8-Por último, a empresa não assinou a proposta eletrônica disponibilizada no sistema.**

Razão Social: MENEZES TRANSPORTES EIRELI
CNPJ: 25.081.841/0001-00
Endereço: Av. Antonio Carlos Magalhães, n° 122, 1° andar, sala 103
Bairro: Centro Cidade: Serrinha/BA CEP: 48.700-000
Telefone: (75) 3261-1344
E-mail: menezestransporte18@hotmail.com
Inscrição Estadual: 133.548.538 ME
Inscrição Municipal: 10195199
Banco Bradesco
Conta Bancária: 57247-0
N.º Agência: 3064
Sócio Administrador: Caio Lázaro Galdino Menezes, brasileiro, solteiro, CPF: 042.686.575-84 e RG: 1303385325, residente à Rua Flor de Hibisco, 50, Vaquejada, Serrinha-BA.

À
PREFEITURA MUNICIPAL DE CRISÓPOLIS
RUA 12 DE MARÇO, 84 - CENTRO, CEP 48.480-000 - CRISÓPOLIS-BÁHIA
ATT: PREGOEIRO OFICIAL
REF. PREGÃO ELETRÔNICO Nº 005/2023.
OBJETO: CONTRATAÇÃO DE EMPRESA ESPECIALIZADA PARA A PRESTAÇÃO DE SERVIÇOS DE TRANSPORTE ESCOLAR A FIM DE ATENDER A REDE PÚBLICA DE ENSINO MUNICIPAL, ESTADUAL E TRANSPORTE INTERMUNICIPAL DE ESTUDANTES UNIVERSITÁRIOS DE CRISÓPOLIS - BA.
VALIDADE DA PROPOSTA : 60 (Sesenta) Dias.
Prezados Senhores,
Apresentamos a Vossa Senhoria, nessa proposta de preços para o serviço abaixo relacionado, nos termos do Edital e seus Anexos.
PROPOSTA DE PREÇOS:

Descrição dos Serviços e Itens Propostos													
1	SEDE, CASAS POPULARES, PACIBUCO, ENTROCAMENTO, BURIL	200	4	28,75	114,92	22.984,00	MATUTINO, VESPERTINO E NOTURNO	ÔNIBUS (CAPACIDADE: P/ 48 PESSOAS)	MERCEDES BENZ / COMIL SVELTO	1. SAIDA SEDE 5:30H RETORNA 07:00H 2. SAIDA 11:40H RETORNA 13:00H 3. SAIDA 17:30H RETORNA 19:00H 4. SAIDA 22:00H RETORNA PARA A SEDE	RS 5,65	RS 649,30	RS 129.859,60
2	SEDE, CASAS POPULARES, PACIBUCO, ENTROCAMENTO, BREJUNHO, PINTO, GRAVIER	200	3	41,51	124,53	24.906,00	MATUTINO, VESPERTINO E NOTURNO	ÔNIBUS (CAPACIDADE: P/ 48 PESSOAS)	MERCEDES BENZ / COMIL SVELTO	1. SAIDA SEDE 5:30H RETORNA 07:00H 2. SAIDA 11:40H RETORNA 18:00H 3. SAIDA 22:00H RETORNA PARA A SEDE	RS 5,65	RS 703,59	RS 140.718,90
3	SEDE RIBEIRO, SITIO, BAIXA DA FONTE, GANHO	200	5	34,72	173,6	34.720,00	MATUTINO, VESPERTINO	ÔNIBUS (CAPACIDADE: P/ 48 PESSOAS)	MERCEDES BENZ / COMIL SVELTO	1. SAIDA SEDE 5:30H RETORNA 07:00H 2. SAIDA 7:10H RETORNA 8:00H 3. SAIDA 11:40H RETORNA 13:00H 4. SAIDA 15:20H RETORNA 16:00H 5. SAIDA 17:30H RETORNA 19:00H	RS 5,65	RS 900,84	RS 196.168,00
4	SEDE, JUREUNIA, JUREMA, CAMPO LIMPO, ANIEZA, TORRE	200	2	48,5	97	19.400,00	VESPERTINO	ÔNIBUS (CAPACIDADE: P/ 48 PESSOAS)	MERCEDES BENZ / COMIL SVELTO	1. SAIDA SEDE 11:00H RETORNA 13:00H SAIDA 17:30H RETORNA PARA A SEDE	RS 5,65	RS 548,85	RS 109.618,00
5	SEDE, CASAS POPULARES, PACIBUCO, ENTROCAMENTO, BURIL, BOA VISTA, MURUTIBA, SAQUINHO, RIACIO E MARBONDO	200	2	59,73	119,46	23.892,00	VESPERTINO	ÔNIBUS (CAPACIDADE: P/ 48 PESSOAS)	MERCEDES BENZ / COMIL SVELTO	1. SAIDA SEDE 10:30H RETORNA 13:00H 2. SAIDA 17:30H RETORNA PARA A SEDE	RS 5,65	RS 674,95	RS 134.989,00
6	SEDE RIBEIRO, SITIO, BAIXA DA FONTE, GANHO	200	2	32,57	65,14	13.028,00	MATUTINO	ÔNIBUS (CAPACIDADE: P/ 48 PESSOAS)	MERCEDES BENZ / COMIL SVELTO	1. SAIDA SEDE 5:30H RETORNA 07:00H 2. SAIDA 11:40H RETORNA PARA A SEDE	RS 5,65	RS 368,84	RS 73.608,20
7	SEDE RIBEIRO, SITIO, BAIXA DA FONTE, GANHO E BENEJOTO	200	1	61,79	64,79	12.958,00	VESPERTINO	ÔNIBUS (CAPACIDADE: P/ 48 PESSOAS)	MERCEDES BENZ / COMIL SVELTO	1. SAIDA SEDE 7:10H RETORNA 16:40H	RS 5,65	RS 366,06	RS 73.232,70

8	SEDE LIMBEIRO BARBEIRAS TANQUINIBUS EXTRATE.	200	4	29,19	116,76	23.132,00	MATUTINO / VESPERTINO / NOTURNO	MICROONIBUS (CAPACIDADE P/ 28 PESSOAS)	MERCEDES BENZ / (COMUM SVELT)	1. SAIDA SEDE 5.50H RETORNA 07.00H 2. SAIDA 11.40H RETORNA 11.00H 3. SAIDA 17.30H RETORNA 19.00H 4. SAIDA 22.00H RETORNA PARA A SEDE	RS 5,65	RS 609,69	RS 131.908,00
9	SEDE MARSENHA BARROCA PINHA IMBUIZIRI, IMBAUBA	200	3	33,4	100,2	20.040,00	MATUTINO / VESPERTINO	MICROONIBUS (CAPACIDADE P/ 28 PESSOAS)	MERCEDES BENZ / (COMUM SVELT)	1. SAIDA SEDE 5.50H RETORNA 07.00H 2. SAIDA 11.40H RETORNA 11.00H 3. SAIDA 17.30H RETORNA PARA SEDE	RS 5,65	RS 566,13	RS 113.226,00
10	SEDE CASAS POPULARES E CAPS CALDAS	200	2	7,85	15,7	3.140,00	MATUTINO	MICROONIBUS (CAPACIDADE P/ 28 PESSOAS)	VOLKSWAGEN / INDUSCAR APACIE	1. SAIDA SEDE 6.40H RETORNA 07.00H 2. SAIDA 11.40H RETORNA PARA SEDE	RS 4,90	RS 76,93	RS 15.306,00
11	SEDE BARBEIRAS TANQUINHO, EXTRATE, LIMBEIRO, SAMBAIBA, PASSA PELO, PRESIDENTE MEDICI, TÂNIA MARIA, CURY E VILA RICA	200	2	23,86	47,72	9.544,00	MATUTINO / VESPERTINO	MICROONIBUS (CAPACIDADE P/ 28 PESSOAS)	VOLKSWAGEN / INDUSCAR APACIE	1. SAIDA SEDE 7.00H RETORNA 08.00H 2. SAIDA 16.00H RETORNA PARA SEDE	RS 4,90	RS 233,83	RS 46.765,00
12	SEDE, ROQUEIRO, STPO, BAIXA DA PONTE, GARDIN	200	1	33,12	33,12	6.624,00	NOTURNO	MICROONIBUS (CAPACIDADE P/ 28 PESSOAS)	VOLKSWAGEN / INDUSCAR APACIE	1. SAIDA 22.00H RETORNA PARA A SEDE	RS 4,90	RS 142,23	RS 28.457,00
13	SEDE, MOURÃO, SAMBAIBA, LIMBEIRO, ESTRADA DAS BARBEIRAS	200	2	15,79	27,38	5.516,00	VESPERTINO	MICROONIBUS (CAPACIDADE P/ 28 PESSOAS)	VOLKSWAGEN / INDUSCAR APACIE	1. SAIDA SEDE 11.40H RETORNA 13.00H 2. SAIDA 17.30H RETORNA PARA SEDE	RS 4,90	RS 135,14	RS 27.029,00
14	ESCOLA DO MACHADINHO, MANAUBEIRA, TOMÉ, TOCADA, GENIPIAO	200	1	25,5	25,5	5.100,00	VESPERTINO	MICROONIBUS (CAPACIDADE P/ 28 PESSOAS)	VOLKSWAGEN / INDUSCAR APACIE	1. SAIDA MACHADINHO 12.00H RETORNA 13.00H	RS 4,90	RS 124,95	RS 24.990,00
15	SEDE, CASAS POPULARES, AMORINO, LIXÃO, TOMÉ, ITACAI, GENIPIAO, MACHADINHO, MANAUBEIRA	200	1	56,32	56,32	11.264,00	MATUTINO / VESPERTINO	MICROONIBUS (CAPACIDADE P/ 28 PESSOAS)	VOLKSWAGEN / INDUSCAR APACIE	1. SAIDA SEDE 6.40H RETORNA 17.00H	RS 4,90	RS 275,97	RS 55.193,00
16	SEDE, CASAS POPULARES, PATIBO, ENTROCAMENTO, COVAS, BRASERHO, PINTO, GRAVIER E RETORNA NA ESCOLA PINTO	200	2	30,54	61,08	12.216,00	MATUTINO / VESPERTINO	MICROONIBUS (CAPACIDADE P/ 28 PESSOAS)	VOLKSWAGEN / INDUSCAR APACIE	1. SAIDA SEDE 7.00H ESCOLA PINTO 8.00H 2. SAIDA ESCOLA PINTO 17.00H RETORNA PARA SEDE	RS 4,90	RS 299,29	RS 59.858,00
17	ESCOLA PINTO, GRAVIER, COVAS, BRASERHO, GRAVIER, ENFERIA NA ESCOLA PINTO	200	1	30,91	30,91	6.092,00	VESPERTINO	MICROONIBUS (CAPACIDADE P/ 28 PESSOAS)	VOLKSWAGEN / INDUSCAR APACIE	1. SAIDA ESCOLA PINTO 12.00H RETORNA 13.00H	RS 4,90	RS 147,26	RS 29.459,00
18	SEDE, FLAMENGO, ESPINHO, SELÃO, TOCADA, GENIPIAO, TOMÉ, MACHADINHO, MANAUBEIRA	200	1	37,51	37,51	7.502,00	NOTURNO	MICROONIBUS (CAPACIDADE P/ 28 PESSOAS)	VOLKSWAGEN / INDUSCAR APACIE	1. SAIDA SEDE 22.00H RETORNA PARA A SEDE	RS 4,90	RS 283,20	RS 56.642,00
19	SEDE, FLAMENGO, TOCADA, GENIPIAO, TOMÉ, MACHADINHO, MANAUBEIRA	200	3	27,32	82,26	16.452,00	MATUTINO / VESPERTINO	MICROONIBUS (CAPACIDADE P/ 28 PESSOAS)	VOLKSWAGEN / INDUSCAR APACIE	1. SAIDA SEDE 5.30H RETORNA 07.00H 2. SAIDA 11.40H RETORNA 11.00H 3. SAIDA 17.00H RETORNA 19.00H	RS 4,90	RS 483,97	RS 96.792,00
20	SEDE, FLAMENGO, SELÃO, ESPINHO, ESCOLA DO SELÃO	200	3	20,25	60,75	12.150,00	MATUTINO / VESPERTINO	MICROONIBUS (CAPACIDADE P/ 28 PESSOAS)	VOLKSWAGEN / INDUSCAR APACIE	1. SAIDA SEDE 7.00H RETORNA 08.00H 2. SAIDA 12.00H RETORNA 13.00H 3. SAIDA 16.00H RETORNA PARA SEDE	RS 4,90	RS 297,08	RS 59.416,00
21	PIVADA, HORRIL, BOA VISTA 1 E 2, MOURINHO, MOURINHO, BRANCO E BRIL	200	3	22,61	67,83	13.560,00	VESPERTINO E NOTURNO	VAN (CAPACIDADE P/ 16 PESSOAS)	MERCEDES BENZ / SPRINTER	1. SAIDA HORRIL 11.40H RETORNA 13.00H 2. SAIDA 17.30H RETORNA 18.00H 3. SAIDA 22.00H RETORNA PARA O BRIL	RS 4,07	RS 303,20	RS 60.640,82
22	DO JOY, BRIL, BOA VISTA, 1, 2, MOURINHO, MOURINHO, BRANCO E BRIL	200	2	24,96	49,96	9.992,00	MATUTINO	VAN (CAPACIDADE P/ 16 PESSOAS)	MERCEDES BENZ / SPRINTER	1. SAIDA BRIL 05.30H RETORNA 6.30H 2. SAIDA 11.50H RETORNA 12.30H	RS 4,07	RS 223,22	RS 44.644,24

23	SEDE, CASAS POPULARES, SAPE, CANSANÇÃO, SALVAIR, QUEZANIA	200	3	19,56	116,08	21736,00	MATUTINO, VESPERTINO	VAN (CAPACIDADE P/ 16 PESSOAS)	MERCEDES BENZ / SPRINTER	1. SAIDA SEDE 5:40H RETORNA 07:00H 2. SAIDA 11:40H RETORNA 13:00H 3. SAIDA 17:30H RETORNA 19:00H	RS 4,47	RS 539,59	RS 194.899,92
24	SEDE (MUNDO D'ÁGUA, CUVÃO) SAPE, CANSANÇÃO, TOCADA, SALVAIR, QUEZANIA	200	1	43,83	43,83	8.766,00	MATUTINO	VAN (CAPACIDADE P/ 16 PESSOAS)	MERCEDES BENZ / SPRINTER	1. SAIDA SEDE 12:00H RETORNA PARA A SEDE	RS 4,47	RS 195,97	RS 39.194,82
25	SEDE, RIBEIRO, SIPO, BAIXA DA FUNTE, UANJUI	200	3	30,21	90,63	18.126,00	MATUTINO, VESPERTINO	VAN (CAPACIDADE P/ 16 PESSOAS)	MERCEDES BENZ / SPRINTER	1. SAIDA SEDE 7:00H RETORNA 8:00H 2. SAIDA 11:40H RETORNA 13:00H 3. SAIDA 13:10H RETORNA 15:00H	RS 4,47	RS 486,12	RS 91.932,22
26	SEDE, CASAS POPULARES, PAUCIBO, ENTRACAMENTO, PIV, PONTI	200	3	34,39	103,17	20.634,00	MATUTINO, VESPERTINO	VAN (CAPACIDADE P/ 16 PESSOAS)	MERCEDES BENZ / SPRINTER	1. SAIDA SEDE 7:00H RETORNA 8:00H 2. SAIDA 11:40H RETORNA 13:00H 3. SAIDA 16:00H RETORNA 17:00H	RS 4,47	RS 461,17	RS 92.233,98
27	SEDE, BARREIRAS, TANQUINHA, EXTRATE, ESCOLA DAS HAUREIRAS	200	3	27,48	82,44	16.488,00	MATUTINO, VESPERTINO	VAN (CAPACIDADE P/ 16 PESSOAS)	MERCEDES BENZ / SPRINTER	1. SAIDA SEDE 7:00H RETORNA 8:00H 2. SAIDA 11:40H RETORNA 13:00H 3. SAIDA 16:00H RETORNA 17:00H	RS 4,47	RS 346,51	RS 53.791,26
28	PRACA DA UMBAIABA, BAIXA DO TATI, AMARELA, CAMPO LIMPO, ALTO DO MERO, UMBAIZEIRO, CAMBUIA, ESCOLA DA UMBAIABA	200	3	24,66	73,98	14.796,00	MATUTINO, VESPERTINO	VAN (CAPACIDADE P/ 16 PESSOAS)	MERCEDES BENZ / SPRINTER	1. SAIDA UMBAIABA 7:00H RETORNA 8:00H 2. SAIDA 12:00H RETORNA 13:00H 3. SAIDA 17:00H RETORNA PARA UMBAIABA	RS 4,47	RS 338,69	RS 64.338,12
29	SEDE, KOREJUNGA, BARRECA FIRMA, UMBAIABA, QUEBRADAS, AÇUDE, UMBAIZEIRO, CACIMBA E ESCOLA DA UMBAIABA	200	2	32,12	64,24	12.848,00	MATUTINO, VESPERTINO	VAN (CAPACIDADE P/ 16 PESSOAS)	MERCEDES BENZ / SPRINTER	1. SAIDA SEDE 6:40H UMBAIABA 08:00H 2. SAIDA 17:00H RETORNA PARA SEDE	RS 4,47	RS 287,15	RS 57.436,56
30	UMBAIABA, BARRECA FUNDA, QUEBRADAS, AÇUDE, UMBAIZEIRO, CACHUEIRA E ESCOLA DA UMBAIABA	200	1	21,16	21,16	4.232,00	VESPERTINO	VAN (CAPACIDADE P/ 16 PESSOAS)	MERCEDES BENZ / SPRINTER	1. SAIDA UMBAIABA 12:00H RETORNA 13:00H	RS 4,47	RS 94,59	RS 18.917,84
31	DA ESCOLA DA BOA VISTA, QUEBRADAS, BAIXA DA AREIA, BOA VISTA 1, CUNHA, ESCOLA DA BOA VISTA	200	3	22,67	68,01	13.602,00	MATUTINO, VESPERTINO	VAN (CAPACIDADE P/ 16 PESSOAS)	MERCEDES BENZ / SPRINTER	1. SAIDA BOA VISTA 7:00H RETORNA 8:00H 2. SAIDA 12:00H RETORNA 13:00H 3. SAIDA 17:00H RETORNA PARA BOA VISTA	RS 4,47	RS 304,80	RS 64.888,94
32	ESCOLA DA UMBAIABA, UMBAIZEIRO, CAMPO LIMPO, ESTREITO, GENIPAPAN, FURDE E RETORNA PARA A ESCOLA	200	3	29,31	87,93	17.586,00	MATUTINO, VESPERTINO	VAN (CAPACIDADE P/ 16 PESSOAS)	MERCEDES BENZ / SPRINTER	1. SAIDA UMBAIABA 7:00H RETORNA 8:00H 2. SAIDA 12:00H RETORNA 13:00H 3. SAIDA 17:00H RETORNA PARA UMBAIABA	RS 4,47	RS 393,84	RS 78.689,42
33	ESCOLA DA UMBAIABA, BAIXA DO TATI, QUEBRADAS E RETORNA PARA ESCOLA UMBAIABA	200	2	14,85	29,70	5.958,00	VESPERTINO	VAN (CAPACIDADE P/ 16 PESSOAS)	MERCEDES BENZ / SPRINTER	1. SAIDA 11:00H RETORNA 11:30H 2. SAIDA 16:00H RETORNA PARA UMBAIABA	RS 4,47	RS 125,43	RS 25.131,40
34	SEDE, TABULEIRO DE BAIXO E LEM, UMA, BAIXA DA AREIA	200	4	19,31	77,24	15.448,00	MATUTINO, VESPERTINO, NOTURNO	VAN (CAPACIDADE P/ 16 PESSOAS)	MERCEDES BENZ / SPRINTER	1. SAIDA SEDE 5:30H RETORNA 07:00H 2. SAIDA 11:40H RETORNA 13:00H 3. SAIDA 17:00H RETORNA 19:00H 4. SAIDA 22:00H RETORNA PARA A SEDE	RS 4,47	RS 345,26	RS 69.052,56
35	SEDE, CASAS POPULARES, PAUCIBO, ENTRACAMENTO, INJUI	200	1	24,4	24,4	4.880,00	VESPERTINO	VAN (CAPACIDADE P/ 16 PESSOAS)	MERCEDES BENZ / SPRINTER	1. SAIDA SEDE 16:30H RETORNA 17:00H PARA A SEDE	RS 4,47	RS 189,87	RS 21.813,60
36	SEDE, CASAS POPULARES, PAUCIBO, ENTRACAMENTO, TIBI, ANJUI, INJUI	200	1	32,31	32,31	6.462,00	MATUTINO, VESPERTINO	VAN (CAPACIDADE P/ 16 PESSOAS)	MERCEDES BENZ / SPRINTER	1. SAIDA SEDE 6:00H RETORNA 07:00H 2. SAIDA 11:40H RETORNA 13:00H 3. SAIDA 17:00H RETORNA 19:00H	RS 4,47	RS 433,28	RS 86.655,42
37	RIO DO JACUAIA, QUEZANIA, SALVAIR, RIO DO PEIXE	200	1	67,99	67,99	13.598,00	MATUTINO, VESPERTINO	VAN (CAPACIDADE P/ 16 PESSOAS)	MERCEDES BENZ / SPRINTER	1. SAIDA RIO DO JACUAIA 07:00H RETORNA 17:00H	RS 4,47	RS 363,93	RS 64.783,04

38	ESCOLA DA QUIZANGA TOUCAIA, SAIAIADO, RIO DAS PEDRAS	200	1	26,36	26,36	5.272,00	VESPERTINO	VAN (CAPACIDADE P/ 16 PESSOAS)	MERCEDES BENZ / SPRINTER	1 SAIDA QUIZANGA 12:00H RETORNA 13:00H	RS 4,47	RS 117,83	RS 23.565,84
39	SEDE: FLAMENCO, SEIÃO, TOUCAIA 1 E TOUCAIA 2, FINALIZANDO NA ESCOLA DO SEIÃO	200	1	34,33	34,33	6.866,00	MATUTINO, VESPERTINO	VAN (CAPACIDADE P/ 16 PESSOAS)	MERCEDES BENZ / SPRINTER	1 SAIDA SEDE: 7:00H RETORNA 17:00H	RS 4,47	RS 159,46	RS 30.691,02
40	ESCOLA DO SEIÃO, TOUCAIA 1 E TOUCAIA 2	200	1	11,97	11,97	2.394,00	VESPERTINO	VAN (CAPACIDADE P/ 16 PESSOAS)	MERCEDES BENZ / SPRINTER	1 SAIDA SEIÃO 12:00H RETORNA 13:00H	RS 4,47	RS 53,51	RS 10.701,10
42	BARROCA FUNDA, LIMBAIBA, LIMBUZEIRO, BAIXA DO JATO, CAMPO LIMPO, GENIPAP, TORRE, SEDE	200	2	43,5	87	17.400,00	NOTURNO	MICRO-ONIBUS (CAPACIDADE P/ 28 PESSOAS)	VOLKSWAGEN / INDUNCAR APACITE	1 SAIDA BARROCA FUNDA 17:30H SEDE AS 19:00H 2 SAIDA 22:00H RETORNA PARA BARROCA FUNDA	RS 4,90	RS 426,30	RS 85.260,00
43	PACHECO, SAPE, CANSANÇÃO, PACHECO, ARUEIRA, BIRUI	200	2	27,02	54,04	10.808,00	VESPERTINO	CARRO PEQUENO (CAPACIDADE P/ 5 PESSOAS)	FIAT / UNO WAY	1 SAIDA PACHECO 11:30H RETORNA 13:00H 2 SAIDA 16:30H RETORNA 17:00H	RS 3,73	RS 203,57	RS 40.713,84
44	PACHECO, ARUEIRA, ENTRA EM UMA RUA DO ENTROCAMENTO DO PINTO, BIRUI	200	2	11,14	22,28	4.456,00	VESPERTINO	CARRO PEQUENO (CAPACIDADE P/ 5 PESSOAS)	FIAT / UNO WAY	1 SAIDA PACHECO 12:30H RETORNA 13:00H 2 SAIDA 16:30H RETORNA 17:00H	RS 3,73	RS 83,10	RS 16.620,00
46	GANGU FAZENDA CARAIBA, AGUA SECA, BACTIPAU	200	2	14,51	29,02	5.804,00	MATUTINO, VESPERTINO	CARRO PEQUENO (CAPACIDADE P/ 5 PESSOAS)	FIAT / UNO WAY	1 SAIDA GANHU 7:00H RETORNA 08:00H 2 SAIDA 16:00H RETORNA PARA GANHU	RS 3,73	RS 100,24	RS 21.640,92
47	SEDE, OLHOS D'AGUA, COVÃO, SAPE, CANSANÇÃO TOUCAIA, BA 398, CRECIE	200	2	27,22	54,44	10.888,00	MATUTINO, VESPERTINO	VAN (CAPACIDADE P/ 16 PESSOAS)	MERCEDES BENZ / SPRINTER	1 SAIDA SEDE 07:00H RETORNA 8:00H 2 SAIDA 15:00H RETORNA 16:00H	RS 4,47	RS 240,35	RS 48.669,36
48	SEDE, TABULEIRO 1 E 2	200	2	19,62	39,24	7.848,00	VESPERTINO	VAN (CAPACIDADE P/ 16 PESSOAS)	MERCEDES BENZ / SPRINTER	1 SAIDA SEDE 12:20H RETORNA 13:00H 2 SAIDA 16:40H RETORNA 17:00H	RS 4,47	RS 175,40	RS 35.080,56
49	SEDE, ESTRADA DAS BARREIRAS, SAMBAIBA E LIMBUZEIRO	200	2	16,97	33,94	6.788,00	MATUTINO	VAN (CAPACIDADE P/ 16 PESSOAS)	MERCEDES BENZ / SPRINTER	1 SAIDA SEDE 7:20H RETORNA 8:00H 2 SAIDA 11:40H RETORNA 12:00H	RS 4,47	RS 151,71	RS 30.342,36
50	SEDE, LADEIRA DA PECUARIA E BAMBÃO	200	3	9,98	29,94	5.988,00	MATUTINO, VESPERTINO	VAN (CAPACIDADE P/ 16 PESSOAS)	MERCEDES BENZ / SPRINTER	1 SAIDA SEDE 7:00H RETORNA 08:00H 2 SAIDA 12:00H RETORNA 13:00H 3 SAIDA 17:00H RETORNA PARA SEDE	RS 4,47	RS 133,03	RS 26.766,36
51	SEDE, CASAS POPULARES, SAPE, CANSANÇÃO, SEDE	200	3	22,78	68,34	13.668,00	MATUTINO, VESPERTINO	VAN (CAPACIDADE P/ 16 PESSOAS)	MERCEDES BENZ / SPRINTER	1 SAIDA SEDE 7:20H RETORNA 08:00H 2 SAIDA 12:00H RETORNA 13:00H 3 SAIDA 16:40H RETORNA 17:00H	RS 4,47	RS 305,40	RS 61.095,96
52	SEDE, LADEIRA DO FLAMENCO, BAIXA DA AREIA E SEDE	200	5	13,48	67,4	13.480,00	MATUTINO, VESPERTINO	VAN (CAPACIDADE P/ 16 PESSOAS)	MERCEDES BENZ / SPRINTER	1 SAIDA SEDE 6:10H RETORNA 07:00H 2 SAIDA 7:10H RETORNA 8:00H 3 SAIDA 12:40H RETORNA 13:00H 4 SAIDA 17:00H RETORNA 17:30H 5 SAIDA 17:00H RETORNA PARA SEDE	RS 4,47	RS 301,20	RS 60.255,60
53	SEDE, POSTO ATRATIVO, PASSA NO ANTRIO CAMPO DO GAIDO, R. INHABITPE, ESCOLA MBIXONH	200	3	4,56	13,68	2.736,00	MATUTINO, VESPERTINO	VAN (CAPACIDADE P/ 16 PESSOAS)	MERCEDES BENZ / SPRINTER	1 SAIDA SEDE 7:20H RETORNA 08:00H 2 SAIDA 12:00H RETORNA 13:00H 3 SAIDA 17:00H RETORNA PARA SEDE	RS 4,47	RS 61,20	RS 12.240,48
70	SEDE, BAMBÃO E CRELINDA, ANDRUZA, AJTO DO MELH, CAMBUCA, ESTREITO GENIPAP, AMARELA, CAMPO LIMPO, SEDE	200	3	40,61	121,83	24.366,00	MATUTINO, VESPERTINO	VAN (CAPACIDADE P/ 16 PESSOAS)	MERCEDES BENZ / SPRINTER	1 SAIDA SEDE 5:30H RETORNA 07:00H 2 SAIDA 11:40H RETORNA PARA SEDE 3 SAIDA 17:40H RETORNA PARA SEDE	RS 4,47	RS 544,50	RS 300.916,02

TRANSPORTE CABINE, PNEU PICOLES E PNEU MONTADA - VERBONUM KIBIKYA

41	SEDE BARBÃO, KIBUNDA, RODRIGA FRENDA, AEROMA, ESCOLA DA KIBUNDA, SEDE	30	3	29%	89,7	2.691,00	MATUTINO, VESPERTINO	MICRO-ÔNIBUS (CAPACIDADE P/ 28 PESSOAS)	VOLKSWAGEN / INDESCAR APACIE	1. SAIDA SEDE 7:00H RETORNA 08:00H 2. SAIDA 11:00H RETORNA 13:00H 3. SAIDA 16:00H RETORNA 17:00H PARA SEDE	RS 4,90	RS 409,53	RS 15.192,45
42	BIRUL, RUA VISTA F.2, MURUTIBA, SAQUINHO E MARIANO	30	3	34,45	103,55	3.100,50	MATUTINO, VESPERTINO	MICRO-ÔNIBUS (CAPACIDADE P/ 28 PESSOAS)	VOLKSWAGEN / INDESCAR APACIE	1. SAIDA BIRUL 6:00H RETORNA 08:00H 2. SAIDA 12:00H RETORNA 13:00H 3. SAIDA 17:00H RETORNA PARA BIRUL	RS 4,90	RS 586,42	RS 4.206,25
43	BIRUL, ENTROCAMENTO, PACIBRU, ARIBEIRA	30	2	12,65	25,3	759	VESPERTINO	ÔNIBUS (CAPACIDADE P/ 48 PESSOAS)	MERCEDES BENZ / (CYMILL SYVELT)	1. SAIDA BIRUL 12:00H RETORNA 13:00H 2. SAIDA 17:00H RETORNA PARA BIRUL	RS 5,45	RS 142,95	RS 3.473,04
44	BIRUL, LAOJA DA MANJA, INQUI	30	3	6,83	20,49	614,7	MATUTINO, VESPERTINO	ÔNIBUS (CAPACIDADE P/ 48 PESSOAS)	MERCEDES BENZ / (CYMILL SYVELT)	1. SAIDA BIRUL 7:20H RETORNA 8:00H 2. SAIDA 11:00H RETORNA PARA BIRUL 3. SAIDA 17:30H RETORNA 17:30	RS 5,45	RS 115,77	RS 16.704,97
45	SEDE, COLÍDIO AGUA, ESTRA DA QUAÇA DO MATUPO, PASSADA NA ESCOLA TÁMA MABUA, CURIBE	30	3	24,27	72,81	2.184,30	MATUTINO, VESPERTINO	MICRO-ÔNIBUS (CAPACIDADE P/ 28 PESSOAS)	VOLKSWAGEN / INDESCAR APACIE	1. SAIDA SEDE 7:20H RETORNA 08:00H 2. SAIDA 12:00H RETORNA 13:00H 3. SAIDA 17:00H RETORNA PARA SEDE	RS 4,90	RS 340,59	RS 18.017,73
46	PVU DO BIRUL, ENTROCAMENTO, PACIBRU, CASAS POPULARES, SEDE	30	3	24,53	73,59	2.207,70	MATUTINO, VESPERTINO	MICRO-ÔNIBUS (CAPACIDADE P/ 28 PESSOAS)	VOLKSWAGEN / INDESCAR APACIE	1. SAIDA BIRUL 6:30H RETORNA 08:00H 2. SAIDA 12:00H RETORNA 13:00H 3. SAIDA 17:30H RETORNA PARA BIRUL	RS 4,90	RS 32,80	RS 977,85
47	SEDE, MICHINHO, RUA VENTURA, EMBAASA, CURIBE, JOAO ENIZ E CANALHO	30	1	6,65	199,5	302,4	VESPERTINO	MICRO-ÔNIBUS (CAPACIDADE P/ 28 PESSOAS)	VOLKSWAGEN / INDESCAR APACIE	1. SAIDA SEDE 15:00H RETORNA 16:00H	RS 4,90	RS 49,29	RS 1.481,76
48	SEDE, PUNTO ATRATIVO, SAMBARUA, MICHINHO, TÁMA MABUA, CURIBU, VIA RICA	30	1	10,08	307,4	1.132,20	MATUTINO, VESPERTINO	MICRO-ÔNIBUS (CAPACIDADE P/ 28 PESSOAS)	VOLKSWAGEN / INDESCAR APACIE	1. SAIDA SEDE 7:20H RETORNA 08:00H	RS 4,90	RS 184,93	RS 5.547,70
49	SEDE, CASAS POPULARES, ANFROILIXA, PUMBE, ESTRADA DO MACHAUNHO, JIPECO	30	2	18,87	37,74	333,6	MATUTINO, VESPERTINO	MICRO-ÔNIBUS (CAPACIDADE P/ 28 PESSOAS)	VOLKSWAGEN / INDESCAR APACIE	1. SAIDA SEDE 6:30H RETORNA 7:00H 2. SAIDA 12:00H RETORNA 13:00H 3. SAIDA 17:00H RETORNA PARA A SEDE	RS 4,90	RS 54,49	RS 1.634,64
50	SEDE, LIMBUINO, SAMBARUA, USC, EDUARDO SANTOS, CUI, PRESIDENTE MICHICI	30	2	5,96	11,12	201,6	MATUTINO, VESPERTINO	MICRO-ÔNIBUS (CAPACIDADE P/ 28 PESSOAS)	VOLKSWAGEN / INDESCAR APACIE	1. SAIDA SEDE 11:00H RETORNA PARA SEDE	RS 4,90	RS 32,93	RS 997,84
51	SEDE, TÁMA MABUA, CURIBU, MATA D'URU, CASALHO, EMBAASA	30	1	6,72	6,72	256,80	MATUTINO, VESPERTINO	MICRO-ÔNIBUS (CAPACIDADE P/ 28 PESSOAS)	MERCEDES BENZ / (CYMILL SYVELT)	1. SAIDA SEDE 11:00H RETORNA 13:00H 2. SAIDA 17:00H RETORNA 19:00H	RS 5,45	RS 483,41	RS 14.582,42
52	SEDE, CASAS POPULARES, PACIBRU, ENTROCAMENTO, CUVAS, PVU TRIPUNTO DE MUAVER	30	2	42,78	85,56	606,4	MATUTINO, VESPERTINO	ÔNIBUS (CAPACIDADE P/ 48 PESSOAS)	MERCEDES BENZ / (CYMILL SYVELT)	1. SAIDA SEDE 6:00H RETORNA 7:00H	RS 5,45	RS 179,27	RS 3.878,16
53	SEDE, CASAS POPULARES, PACIBRU, ENTROCAMENTO	30	1	22,08	22,08	1.255,20	MATUTINO, VESPERTINO	ÔNIBUS (CAPACIDADE P/ 48 PESSOAS)	MERCEDES BENZ / (CYMILL SYVELT)	1. SAIDA SEDE 11:00H RETORNA 13:00H 2. SAIDA 17:00H RETORNA 19:00H	RS 5,45	RS 234,40	RS 7.091,08
54	SEDE, COLÍDIO D'AGUA, CUVADO, FABRICA DE TUBOLOS, BAIXA DO TIRUCO, E CASAS POPULARES	30	2	20,92	41,84	3.485,30	MATUTINO, VESPERTINO	CARRO PROPRIO (CAPACIDADE P/ 5 PESSOAS)	FIAT / (FIAT) WAY	1. SAIDA SEDE 7:00H RETORNA 08:00H 2. SAIDA 12:00H RETORNA 13:00H 3. SAIDA 16:00H RETORNA 17:00H	RS 3,73	RS 433,84	RS 13.015,09

Item	Descrição	Quantidade	Valor Unit.	Valor Total	Valor Unit. (R\$)	Valor Total (R\$)	Valor Unit. (R\$)	Valor Total (R\$)	Valor Unit. (R\$)	Valor Total (R\$)	Valor Unit. (R\$)	Valor Total (R\$)
67	SEDE: FLAMENGO, BAIXA DO TANQUE, SELAD (SPRINT)	30	66,6	1.998,00	22,2	666	66,6	1.998,00	22,2	666	66,6	1.998,00
68	SEDE: CASAS POPULARES, SAPE, CANSANÇÃO, TUCUVA, QUIZANA	30	101,26	3.037,80	33,92	1.017,60	101,26	3.037,80	33,92	1.017,60	101,26	3.037,80
69	SEDE: RUA SÃO JOSÉ, CASALDO, CRUZ (P) DISBETO, RUA 03 DE MAIO, INHABITAPÉ	30	22,5	675	7,5	225	22,5	675	7,5	225	22,5	675
TRANSPORTE BA												
1	PACIFICO, SAPE, CANSANÇÃO, SALGADA, QUIZANA, CHEIA NA ESCOLA DA QUIZANA	120	59,68	7.161,60	59,68	7.161,60	59,68	7.161,60	59,68	7.161,60	59,68	7.161,60
2	SEDE: ESTRADA DAS BARREIRAS, LIMBURINO, CIBANGANDO NA ESCOLA DO LIMBURINO	120	27,16	3.259,20	27,16	3.259,20	27,16	3.259,20	27,16	3.259,20	27,16	3.259,20
3	SEDE: ESTRADAS DAS BARREIRAS, TAMOJUNHO, EXTRATE, CHEGANDO NA ESCOLA DAS BARREIRAS	120	39,41	4.729,20	39,41	4.729,20	39,41	4.729,20	39,41	4.729,20	39,41	4.729,20
4	BRUL, BOA VISTA 1 E 2 LAJADA, SICA, MAMBURU, SOAQUINHO, MURUBITA, CHEGANDO NA ESCOLA DA BOA VISTA	120	56,44	6.772,80	56,44	6.772,80	56,44	6.772,80	56,44	6.772,80	56,44	6.772,80
5	PRACA DO ENTROCAMENTO, COWAS, BRUNJUK, CHEGANDO NA ESCOLA DO ENTROCAMENTO	120	24,56	2.947,20	24,56	2.947,20	24,56	2.947,20	24,56	2.947,20	24,56	2.947,20
6	BONHE, LAJADA DA MARIA, CHEGANDO NA ESCOLA DO BURIL	120	19,34	2.320,80	19,34	2.320,80	19,34	2.320,80	19,34	2.320,80	19,34	2.320,80
7	SEDE: CUBERDIA, CASALTE, FAZENDA, BELA, CUBA, CHEGANDO NA ESCOLA DE CUBA	120	25,96	3.115,20	25,96	3.115,20	25,96	3.115,20	25,96	3.115,20	25,96	3.115,20
8	GRANITE, BAIXA DA PUNTE, SITIO, BRINHEITO, RETORNANDO PARA ESCOLA DO GAUÍ	120	56,06	6.727,20	56,06	6.727,20	56,06	6.727,20	56,06	6.727,20	56,06	6.727,20
9	PRACA DO ENTROCAMENTO, BRUNJUK, PIV. DO PINTO, GRAVIER, CHEGANDO NA ESCOLA DO PIV. DO PINTO	120	30,28	3.633,60	30,28	3.633,60	30,28	3.633,60	30,28	3.633,60	30,28	3.633,60
10	SEDE: KUREJUNIA, BARBAO, BARREIRA, PINDA, JUREMA, CHEGANDO NA ESCOLA DA KUREJUNIA	120	49,32	5.918,40	49,32	5.918,40	49,32	5.918,40	49,32	5.918,40	49,32	5.918,40
11	SEDE: CASAS POPULARES, ANTRAOLIXA, TOMÉ, PONTE DE CIMA, DISINIPU, CHEGANDO NA ESCOLA DO MATAJUNHO	120	42,42	5.090,40	42,42	5.090,40	42,42	5.090,40	42,42	5.090,40	42,42	5.090,40
12	PACIFICO, SAPE, CANSANÇÃO, EM DREXÇÃO, ESCOLA DO SAPE	120	25,64	3.076,80	25,64	3.076,80	25,64	3.076,80	25,64	3.076,80	25,64	3.076,80
13	BOA VISTA, QUEBRADAS, LAJADA, SICA, CHEGANDO NA ESCOLA DA BOA VISTA	120	42,08	5.049,60	42,08	5.049,60	42,08	5.049,60	42,08	5.049,60	42,08	5.049,60



14	SEDE: LAVINIA DO JABUQUÊ, RUA SULLO, ESPRINHA, CERRADO NA ESCOLA DO SÉRIÃO	120	1	34,33	44,33	5.319,40	NOTURNO	MICRO - ONIBUS (CAPACIDADE P/ 28 PESSOAS)	VOLKSWAGEN / IMONCAR ADAPÇÂO	1 SAÍDA SEIR: 17:00H RETORNA 21:00H	R\$ 4,90	R\$ 317,22	R\$ 34.944,4
15	SEDE: LAVANERIA DO MENO FARMACIA TABULEIRO DE CIMA, TABULEIRO DE BAIXO, CERRADO NA ESCOLA DO TABULEIRO	120	1	26,73	26,73	3.207,46	NOTURNO	VAN (CAPACIDADE P/ 16 PESSOAS)	MERCEDES BENZ / SPRINTER	1 SAÍDA SEIR: 17:30H RETORNA 21:00H	R\$ 4,07	R\$ 119,48	R\$ 14.337,97
16	PRACA DA UMBAIUBA, ALTO DO MÊN, GRUPO ORANUA, FIM DE CAMPO LIBRE, RETORNA PARA ESCOLA DA UMBAIUBA	120	1	58,34	58,34	7.061,80	NOTURNO	VAN (CAPACIDADE P/ 16 PESSOAS)	MERCEDES BENZ / SPRINTER	1 SAÍDA UMBAIUBA 17:00H RETORNA 21:00H	R\$ 4,07	R\$ 246,76	R\$ 31.253,28
17	PRACA DA UMBAIUBA, BARRA DO TATO, AMARELA, CAMPO LIMPO, ALTO DO MÊN, UMBUIZEIRO, CAMBIUBA	120	1	43,02	43,02	5.182,40	NOTURNO	VAN (CAPACIDADE P/ 16 PESSOAS)	MERCEDES BENZ / SPRINTER	1 SAÍDA UMBAIUBA 17:00H RETORNA 21:00H	R\$ 4,07	R\$ 192,26	R\$ 24.075,93
18	PRACA DA UMBAIUBA, QUEBRALMS, ALTO DE UMBUIZEIRO, UALUMBA, BARRA FIM DE	120	1	42,32	42,32	5.078,40	NOTURNO	VAN (CAPACIDADE P/ 16 PESSOAS)	MERCEDES BENZ / SPRINTER	1 SAÍDA UMBAIUBA 17:00H RETORNA 21:00H	R\$ 4,07	R\$ 189,17	R\$ 21.796,45
19	SEDE: CASCALHO, TANIA MARIA	120	1	16,46	16,46	1.972,20	NOTURNO	VAN (CAPACIDADE P/ 16 PESSOAS)	MERCEDES BENZ / SPRINTER	1 SAÍDA SEIR: 17:00H RETORNA 21:00H	R\$ 4,07	R\$ 71,79	R\$ 8.614,59
20	SEDE: RUAS DAS BARREIRAS, RUA CASTRO ALVES, RUA DA DELIBACIA, RUA DOIASHIRE, BAMBÃO	120	1	16,34	16,34	1.960,80	NOTURNO	VAN (CAPACIDADE P/ 16 PESSOAS)	MERCEDES BENZ / SPRINTER	1 SAÍDA SEIR: 17:00H RETORNA 21:00H	R\$ 4,07	R\$ 74,84	R\$ 8.764,78
TRANSPORTES BARRA FIM DE CAMPO - CERRADO NA ESCOLA DO SÉRIÃO													
11	SEDE: BARRA FIM DE CAMPO, UMBAIUBA, UMBUIZEIRO, ESCOLA EDGARD SANTOS	200	2	29,87	59,74	11.548,00	VESPERTINO	CARRO PROPRIO (CAPACIDADE P/ 5 PESSOAS)	FIAT / UNO WAY	1 SAÍDA SEIR: 12:00H RETORNA 13:00H 2 SAÍDA 17:00H RETORNA PARA SEIR	R\$ 3,79	R\$ 227,83	R\$ 44.344,4
13	SEDE: TABULEIRO DE BAIXO, TABULEIRO DE CIMA, ESCOLA TABULEIRO	200	2	9,9	19,8	3.980,00	VESPERTINO	CARRO PROPRIO (CAPACIDADE P/ 5 PESSOAS)	FIAT / UNO WAY	1 SAÍDA SEIR: 12:00H RETORNA 13:00H 2 SAÍDA 17:00H RETORNA PARA SEIR	R\$ 3,79	R\$ 74,85	R\$ 14.776,86
15	SEDE: RUA CASTRO ALVES, CASCALHO, RUA SÃO JOSÉ, TANIA MARIA	200	2	6,78	13,56	2.712,00	VESPERTINO	CARRO PROPRIO (CAPACIDADE P/ 5 PESSOAS)	FIAT / UNO WAY	1 SAÍDA SEIR: 12:00H RETORNA 13:00H 2 SAÍDA 17:00H RETORNA PARA SEIR	R\$ 3,79	R\$ 96,86	R\$ 18.135,76
16	SEDE: CASAS POPULARES, SAPE, CANNANÓO, TANQUE DA PAULA, CAPO CALDAS	200	2	28,36	56,72	11.344,00	MATUTINO	CARRO PROPRIO (CAPACIDADE P/ 5 PESSOAS)	FIAT / UNO WAY	1 SAÍDA SEIR: 7:00H RETORNA 11:00H 2 SAÍDA 11:00H RETORNA PARA SEIR	R\$ 3,79	R\$ 231,57	R\$ 42.313,12
18	SEDE: RUA FRANCKO FIDELIS, RIBEIRO, RUA MARFICIAL DA TRIA, PRACA DA FERRA, AV JOSÉ PINTO RIBEIRO, EDUARDO SANTOS, PNEUS MEDINI	200	2	7,22	14,44	2.880,00	MATUTINO	CARRO PROPRIO (CAPACIDADE P/ 5 PESSOAS)	FIAT / UNO WAY	1 SAÍDA SEIR: 7:00H RETORNA 11:00H 2 SAÍDA 11:00H RETORNA PARA SEIR	R\$ 3,79	R\$ 67,24	R\$ 16.772,24
21	SEDE: RUA SERRA DO BOMFIM, RUA REIMEN DANFAS, RUA JUAQUIM DANFAS DE SANTANA, RUA CIPRIANO JOSÉ, RUA ROJ BARBOSA, AV LUIZ EDUARDO MARIALIBES, RUA ANISIO BATISTA, RUA CASTRO ALVES, RUA OSVALDO BARCELAR, TANIA MARIA, EDGARD SANTOS	200	2	8,74	17,48	3.496,00	VESPERTINO	CARRO PROPRIO (CAPACIDADE P/ 5 PESSOAS)	FIAT / UNO WAY	1 SAÍDA SEIR: 12:00H RETORNA 13:00H 2 SAÍDA 17:00H RETORNA PARA SEIR	R\$ 3,79	R\$ 65,28	R\$ 13.048,86
TRANSPORTES BARRA FIM DE CAMPO - CERRADO NA ESCOLA DO SÉRIÃO													
1	SEDE: BAMBÃO, BARRA FIM DE CAMPO, ALTO DO MÊN, BARRA DO TATO, UMBAIUBA, UMBUIZEIRO	40	3	49,15	147,45	5.896,40	MATUTINO VESPERTINO	VAN (CAPACIDADE P/ 16 PESSOAS)	MERCEDES BENZ / SPRINTER	1 SAÍDA SEIR: 6:00H RETORNA 08:00H 2 SAÍDA 11:00H RETORNA 13:00H 3 SAÍDA 16:00H RETORNA PARA SEIR	R\$ 4,07	R\$ 609,18	R\$ 24.344,84
2	SEDE: MARIA DO MILH, SOMBADIA	40	2	12,14	24,28	971,2	VESPERTINO	CARRO PROPRIO (CAPACIDADE P/ 5 PESSOAS)	FIAT / UNO WAY	1 SAÍDA SEIR: 12:00H RETORNA 13:00H 2 SAÍDA 16:00H RETORNA PARA SEIR	R\$ 3,79	R\$ 96,46	R\$ 3.622,59

3	SEDE: GRUPO D'ÁGUA, COVÃO, SAPE, QUIZANGA, SALOADO	40	3	38,53	115,59	4.623,00	MATUTINO, VESPERTINO	VAN (CAPACIDADE P/ 16 PESSOAS)	MERCEDES BENZ / SPRINTER	1. SAÍDA SEDE 6:00H RETORNA 08:00H 2. SAÍDA 11:00H RETORNA 13:00H 3. SAÍDA 16:00H RETORNA PARA SEDE	RS 4,07	RS 516,69	RS 28.447,09
4	SEDE: FACELCO, ARIBEIRA, ENFERMARIAGEM, PASSAGIÁRIO, BARRAGEM, PINTO E GRAVIER	40	3	46,59	139,77	5.500,00	MATUTINO, VESPERTINO	VAN (CAPACIDADE P/ 16 PESSOAS)	MERCEDES BENZ / SPRINTER	1. SAÍDA SEDE 6:00H RETORNA 08:00H 2. SAÍDA 11:00H RETORNA 13:00H 3. SAÍDA 16:00H RETORNA PARA SEDE	RS 4,07	RS 424,77	RS 24.990,00
5	SEDE: BURI, LAJUDA DA MARIA, RUA VISTA 11 2, LACOA SECA, MIBUTIBA, QUEBRADAS, SAQUINHO, IMPRIBONDO	40	3	56,14	174,42	6.976,00	MATUTINO, VESPERTINO	VAN (CAPACIDADE P/ 16 PESSOAS)	MERCEDES BENZ / SPRINTER	1. SAÍDA SEDE 6:00H RETORNA 08:00H 2. SAÍDA 11:00H RETORNA 13:00H 3. SAÍDA 16:00H RETORNA PARA SEDE	RS 4,07	RS 779,56	RS 51.106,30
6	SEDE: MANIAUBIRA, JOMÉ, MACHAUBURO, TOCÁIA, ESPINHO, SEIAO, BAIXA DO TANQUE, FLAMENHA	40	3	35,8	107,4	4.206,00	MATUTINO, VESPERTINO	VAN (CAPACIDADE P/ 16 PESSOAS)	MERCEDES BENZ / SPRINTER	1. SAÍDA SEDE 6:30H RETORNA 08:00H 2. SAÍDA 11:00H RETORNA 13:00H 3. SAÍDA 16:00H RETORNA PARA SEDE	RS 4,07	RS 400,00	RS 19.001,17
7	SEDE: TABULEIRO, BARBEIRAS, EXTRATE, TAQUARA, LIMPOURO	40	3	33,71	101,13	4.145,20	MATUTINO, VESPERTINO	VAN (CAPACIDADE P/ 16 PESSOAS)	MERCEDES BENZ / SPRINTER	1. SAÍDA SEDE 6:30H RETORNA 08:00H 2. SAÍDA 11:00H RETORNA 13:00H 3. SAÍDA 16:00H RETORNA PARA SEDE	RS 4,07	RS 452,65	RS 30.002,04
8	SEDE: SITIO, UANHO	40	3	31,87	95,61	3.824,40	MATUTINO, VESPERTINO	VAN (CAPACIDADE P/ 16 PESSOAS)	MERCEDES BENZ / SPRINTER	1. SAÍDA SEDE 6:30H RETORNA 08:00H 2. SAÍDA 11:00H RETORNA 13:00H 3. SAÍDA 16:00H RETORNA PARA SEDE	RS 4,07	RS 427,38	RS 17.006,07
9	SEDE: TÁBIA MARIA, CRESCIB, VILA ROÇA	40	3	6,95	20,85	834	MATUTINO, VESPERTINO	VAN (CAPACIDADE P/ 16 PESSOAS)	MERCEDES BENZ / SPRINTER	1. SAÍDA SEDE 7:00H RETORNA 8:00H 2. SAÍDA 12:00H RETORNA 13:00H 3. SAÍDA 16:00H RETORNA PARA SEDE	RS 4,07	RS 93,30	RS 3.727,90
10	SEDE: RUA FRANCISCO FIGUEIRAS, RUA SÃO JOSÉ, RUA CASTRO ALVES	40	3	4,97	14,91	596,4	MATUTINO, VESPERTINO	CARRO PROPRIO (CAPACIDADE P/ 5 PESSOAS)	FIAT / UNO WAY	1. SAÍDA SEDE 7:00H RETORNA 8:00H 2. SAÍDA 12:00H RETORNA 13:00H 3. SAÍDA 16:00H RETORNA PARA SEDE	RS 3,73	RS 55,41	RS 2.254,57
12	SEDE: BAMBÃO, KUREJUBIA, BARRICA FERRA, UMBAUARA, UMBIZEIRO, CENTRO ESPECIAL	40	2	29,97	59,94	2.197,60	MATUTINO	CARRO PROPRIO (CAPACIDADE P/ 5 PESSOAS)	FIAT / UNO WAY	1. SAÍDA SEDE 7:00H RETORNA 8:00H 2. SAÍDA 11:00H RETORNA PARA SEDE	RS 3,73	RS 233,58	RS 8.940,05
14	SEDE: TABULEIRO DE BAIXO, TABULEIRO DE CIMA, CENTRO ESPECIAL I	40	2	9,36	18,72	748,8	MATUTINO	CARRO PROPRIO (CAPACIDADE P/ 5 PESSOAS)	FIAT / UNO WAY	1. SAÍDA SEDE 7:00H RETORNA 8:00H 2. SAÍDA 11:00H RETORNA PARA SEDE	RS 3,73	RS 69,83	RS 2.793,02
15	SEDE: RUA CASTRO ALVES, CASCALHO, RUA SÃO JOSÉ, CENTRO ESPECIAL	40	2	5,53	11,02	440,8	MATUTINO	CARRO PROPRIO (CAPACIDADE P/ 5 PESSOAS)	FIAT / UNO WAY	1. SAÍDA SEDE 7:30H RETORNA 8:00H 2. SAÍDA 11:00H RETORNA PARA SEDE	RS 3,73	RS 41,30	RS 1.444,18
17	SEDE: UNAS, PIPILANES, SAPE, UANQUANHO, TANQUE DA PAULA, CENTRO ESPECIAL	40	2	26,4	52,8	2.112,00	VESPERTINO	CARRO PROPRIO (CAPACIDADE P/ 5 PESSOAS)	FIAT / UNO WAY	1. SAÍDA SEDE 12:00H RETORNA 13:00H 2. SAÍDA 16:00H RETORNA PARA SEDE	RS 3,73	RS 196,54	RS 7.677,70
19	SEDE: RUA FRANCISCO FIGUEIRA, ROBEIRO, RUA MARECHAL DEUTER, PRAÇA DA FEIRA, AV. JOSÉ PINTO OLIVEIRA, CENTRO ESPECIAL	40	2	7,16	14,32	572,8	VESPERTINO	CARRO PROPRIO (CAPACIDADE P/ 5 PESSOAS)	FIAT / UNO WAY	1. SAÍDA SEDE 12:00H RETORNA 13:00H 2. SAÍDA 16:00H RETORNA PARA SEDE	RS 3,73	RS 55,41	RS 2.136,54
20	SEDE: RUA SENHOR DO BOMFIM, RUA FIMIN, DANIAS, RUA MACHADO DANIAS DE SANTANA, RUA CRIPARI, RUA RUI BARBOSA, AV. LUIZ EDUARDO MARIALVAES, RUA ANISIO BATISTA, RUA CASTRO ALVES, RUA GEVANDI BARCELAR, CENTRO ESPECIAL	40	2	3,45	6,9	276	MATUTINO	CARRO PROPRIO (CAPACIDADE P/ 5 PESSOAS)	FIAT / UNO WAY	1. SAÍDA SEDE 7:00H RETORNA 8:00H 2. SAÍDA 11:00H RETORNA PARA SEDE	RS 3,73	RS 25,74	RS 1.029,40

1	CENTRO DE CURSOS ELM. ENTORNO ALBERTO DE OLIVEIRA, JARDIM IPIRANGA, ALAGONINHA, PAU LAVADO, CATI	46	2	140,15	280,3	12.893,80	VESPERTINO	MICROVANBORN (CAPACIDADE P/ 28 PESSOAS)	VW KSWAGEN / INDENKAR APACIE	1 SAIDA SEDE: 14:00H RETORNA AS 18:00H	R\$ 4,99	R\$ 1.373,47	R\$ 63.179,63
2	CENTRO DE CURSOS ELM. ENTORNO ALBERTO DE OLIVEIRA, JARDIM IPIRANGA, TUMAS BARBATO, PISSE VERDE, SAO ROSE, SIMAO DIAS, PARIPUANHA	46	4	182,78	731,12	33.633,52	VESPERTINO	MICROVANBORN (CAPACIDADE P/ 28 PESSOAS)	VW KSWAGEN / INDENKAR APACIE	1 SAIDA SEDE: 13:00H RETORNA AS 16:00H	R\$ 4,99	R\$ 1.382,49	R\$ 164.794,85
3	CENTRO DE CURSOS ELM. ENTORNO ALBERTO DE OLIVEIRA, NOVA SERRA, CIPÓ, RUBENIA DE POMBALE	200	2	96,68	193,36	18.672,00	NUTURNO	VAN (CAPACIDADE P/ 16 PESSOAS)	MERCEDES BENZ / SPURTER	1 SAIDA SEDE: 17:30H RETORNA AS 22:00H	R\$ 4,87	R\$ 844,32	R\$ 172.863,84

Declaramos que:

- 1) Nos preços indicados em nossa proposta estão computadas todas as despesas com o serviço, a exemplo de tributos, encargos sociais e trabalhistas, e demais custos que os compõem.
- 2) O prazo de validade de nossa proposta é de 60 (sessenta) dias corridos, a contar da abertura da licitação.
- 3) O período contratual será de 12 (doze) meses, com exceção do objeto licitado após a assinatura do contrato, de acordo com a necessidade do Secretariado requisitante.
- 4) Fielmente, declaramos que estamos de pleno acordo com todas as condições estabelecidas no Edital e seus anexos.

Serrinha - BA, 06 de Abril de 2023.


Carla Regina de Menezes

MENEZES TRANSPORTES EIRELI

CNPJ: 25.081.841/0001-00

Representante Legal



Razão Social: MENEZES TRANSPORTES EIRELI
CNPJ: 25.081.841/0001-00
Endereço: Av. Antonio Carlos Magalhães, nº 122, 1º andar, sala 103
Bairro: Centro Cidade: Serrinha/BA CEP: 48.700-000
Telefone: (75) 3261-1344
E-mail: menezestransporte18@hotmail.com
Inscrição Estadual: 133.548.538 ME
Inscrição Municipal: 10195199
Banco Bradesco
Conta Bancária: 57247-0
N.º Agência: 3064

Sócio Administrador: Caio Lázaro Galdino Menezes, brasileiro, solteiro, CPF: 042.686.575-84 e RG: 1303385325, residente à Rua Flor de Hibisco, 50, Vaquejada, Serrinha-BA.

À
PREFEITURA MUNICIPAL DE CRISÓPOLIS
RUA 12 DE MARÇO, 84 – CENTRO, CEP 48.480-000 – CRISÓPOLIS–BAHIA
ATT: PREGOEIRO OFICIAL
REF. PREGÃO ELETRÔNICO Nº 005/2023.

OBJETO : CONTRATAÇÃO DE EMPRESA ESPECIALIZADA PARA A PRESTAÇÃO DE SERVIÇOS DE TRANSPORTE ESCOLAR A FIM DE ATENDER A REDE PÚBLICA DE ENSINO MUNICIPAL, ESTADUAL E TRANSPORTE INTERMUNICIPAL DE ESTUDANTES UNIVERSITÁRIOS DE CRISÓPOLIS - BA.

DADOS DE ENTRADA - Município: CRISÓPOLIS - Bahia

INFORMAÇÕES GERAIS	
Tempo de Contrato	12 meses
Numero de dias do período letivo	200
Alíquota de ISS	3,00%

ÍNDICES	
Taxa pré-fixada da TLP	6,82%
IPCA	
2022	3,00%
2023	3,42%
2024	3,52%
2025	3,00%
2026	3,00%
2027	3,00%

VEÍCULOS	
ÔNIBUS	
Modelo Paradigma	Platão Escolar
Ano do Modelo Paradigma	2017
Preço	R\$ 11.650,00
MICRO-ÔNIBUS	
Modelo Paradigma	Van Escolar V6
Ano do Modelo Paradigma	2017
Preço	R\$ 96.470,00
VAN	
Modelo Paradigma	Dacia Mulsas 2.5 M1 Diesel
Ano do Modelo Paradigma	2017
Preço (LPI) (por veículo)	R\$ 70.140,00
CAMINHONETE	

PNEUS	
ÔNIBUS	
Preço médio pneu 0km (por pneu)	R\$ 2.380,00
Preço médio recapagem (por pneu)	R\$ 800,00
MICRO-ÔNIBUS	
Preço médio pneu 0km (por pneu)	R\$ 1.559,00
Preço médio recapagem (por pneu)	R\$ 550,00
VAN	
Preço médio pneu 0km (por pneu)	R\$ 1.209,00
CAMINHONETE	
Preço médio pneu 0km (por pneu)	R\$ 899,00
VEÍCULO PASSEIO	
Preço médio pneu 0km (por pneu)	R\$ 390,00

Modelo Paradigma	Sidlex 2.8 3500 1318 lit Diesel
Ano do Modelo Paradigma	2017
Preço	R\$ 88.800,00
VEICULO PASSEIO	
Modelo Paradigma	Citroën 6N 1.3 1118 lit Gasolina
Ano do Modelo Paradigma	2017
Preço	R\$ 33.350,00


REMUNERAÇÃO DOS MOTORISTAS	
Remuneração Motorista de Ônibus	
Salário	R\$ 2.137,75
Benefícios mes	R\$ 111,76
Remuneração Motorista de Micro Ônibus	
Salário	R\$ 2.137,75
Benefícios mes	R\$ 111,76
Remuneração Motorista de Van	
Salário	R\$ 1.600,27
Benefícios mes	R\$ 111,76
Remuneração Motorista de Caminhonete Veículo Passagem	
Salário	R\$ 1.551,74
Benefícios mes	R\$ 111,76
Fonte da Informação:	Carteira de Trabalho

OUTROS INSUMOS	
Custos Fixos	
Licenciamento Anual e Taxa de Bombeiros (valor anual)	R\$ 182,32
DPVAT (valor anual)	R\$ 8,11
Vistoria DETRAN (valor anual)	R\$ 157,00
Seguro de Responsabilidade Civil (valor anual)	R\$ 1.248,00
Preço m ² Adesivagem	R\$ 101,67
Preço Serviço de Rastreamento (valor mensal)	R\$ 120,00
Preço Afiação e Selagem do Tacômetro (valor mensal)	R\$ 110,00
Custos Variáveis	
Preço Combustível Diesel (litro)	R\$ 5,89
Preço Combustível Gasolina (litro)	R\$ 5,19
Preço Óleo do Motor (litro)	R\$ 60,00
Preço Óleo Caixa (litro)	R\$ 64,00
Preço Óleo Diferencial (litro)	R\$ 76,00
Preço Fluido de Freio (litro)	R\$ 76,00
Preço Graxa (litro)	R\$ 64,00
Preço Lavagem (unitário)	
	Ônibus
	R\$ 250,00
	Micro-ônibus
	R\$ 170,00
	Van
	R\$ 130,00
	Caminhonete
	R\$ 110,00
	Veículo Passagem
	R\$ 80,00
Períodicidade da Limpeza (em km)	200 km

Serrinha - BA , 06 de Abril de 2023.

Caio Augusto G. Menezes

MENEZES TRANSPORTES EIRELI
CNPJ: 25.081.841/0001-00
Representante Legal




$$Y = -0,0200788202748401 + 0,691025454662637/X - 1,84853650131968/X^2 + 1,33466828255716/X^3$$

$$Y = 0,070580632761148 - 0,175867025361679/X + 0,160146777920703/X^2 + 0,100712622149732/X^3$$

$$Y = 0,00635637852668087 + 0,0712542999950912/X - 0,296774990294309/X^2 + 0,363971017624909/X^3$$

$$Y = -0,00979051298763459 + 0,221255936772184/X - 0,334738921178068/X^2 + 0,246636120348609/X^3$$



Ônibus				
Idade	Índice de Depreciação	Valor Venal	Depreciação	Depreciação Contratada
0Km	15,71%	R\$ 205.256,57	R\$ 32.241,38	
1	3,01%	R\$ 173.015,20	R\$ 5.213,52	
2	5,43%	R\$ 167.801,67	R\$ 9.112,00	
3	5,80%	R\$ 158.689,67	R\$ 9.203,72	
4	5,49%	R\$ 149.485,96	R\$ 8.201,12	
5	4,99%	R\$ 141.284,83	R\$ 7.053,34	
6	4,48%	R\$ 134.231,49	R\$ 6.014,25	
7	4,00%	R\$ 128.217,24	R\$ 5.131,61	
8	3,57%	R\$ 123.085,64	R\$ 4.395,53	
9	3,19%	R\$ 118.690,10	R\$ 3.783,01	
10	2,85%	R\$ 114.907,09	R\$ 3.271,09	R\$ 3.271,09
11	2,54%	R\$ 111.636,00	R\$ 2.840,24	R\$ 2.840,24
12	2,27%	R\$ 108.795,76	R\$ 2.474,71	
13	2,03%	R\$ 106.321,05	R\$ 2.162,06	
14	1,82%	R\$ 104.158,99	R\$ 1.892,49	
15	1,62%	R\$ 102.266,49	R\$ 1.658,28	
16	1,44%	R\$ 100.608,22	R\$ 1.453,29	
17	1,28%	R\$ 99.154,92	R\$ 1.272,65	
18	1,14%	R\$ 97.882,27	R\$ 1.112,42	
19	1,00%	R\$ 96.769,85	R\$ 969,43	
20	0,88%	R\$ 95.800,41		

Micro-Ônibus				
Idade	Índice de Depreciação	Valor Venal	Depreciação	Depreciação Contratada
0Km	15,56%	R\$ 183.000,26	R\$ 28.469,90	
1	3,53%	R\$ 154.530,36	R\$ 5.450,73	
2	3,35%	R\$ 149.079,63	R\$ 4.991,55	
3	3,82%	R\$ 144.088,07	R\$ 5.503,69	
4	4,26%	R\$ 138.584,39	R\$ 5.906,30	
5	4,62%	R\$ 132.678,09	R\$ 6.127,64	
6	4,90%	R\$ 126.550,45	R\$ 6.203,34	
7	5,13%	R\$ 120.347,11	R\$ 6.173,36	
8	5,32%	R\$ 114.173,76	R\$ 6.068,92	
9	5,47%	R\$ 108.104,84	R\$ 5.912,91	
10	5,60%	R\$ 102.191,92	R\$ 5.721,92	R\$ 5.721,92
11	5,71%	R\$ 96.470,00	R\$ 5.508,00	R\$ 5.508,00
12	5,80%	R\$ 90.962,00	R\$ 5.279,97	
13	5,89%	R\$ 85.682,03	R\$ 5.044,31	
14	5,96%	R\$ 80.637,72	R\$ 4.805,83	
15	6,02%	R\$ 75.831,89	R\$ 4.568,05	
16	6,08%	R\$ 71.263,85	R\$ 4.333,57	
17	6,13%	R\$ 66.930,28	R\$ 4.104,28	
18	6,18%	R\$ 62.826,00	R\$ 3.881,56	
19	6,22%	R\$ 58.944,43	R\$ 3.666,36	
20	6,26%	R\$ 55.278,07		

VAN				
Idade	Índice de Depreciação	Valor Venal	Depreciação	Depreciação Contratada
0Km	14,48%	R\$ 103.800,01	R\$ 15.030,94	

1	1,33%	R\$ 88.769,07	R\$ 1.179,40	
2	1,06%	R\$ 87.589,67	R\$ 929,61	
3	1,13%	R\$ 86.660,06	R\$ 980,00	
4	1,16%	R\$ 85.680,06	R\$ 998,00	
5	1,17%	R\$ 84.682,06	R\$ 988,53	
6	1,15%	R\$ 83.693,53	R\$ 965,83	
7	1,13%	R\$ 82.727,70	R\$ 937,88	
8	1,11%	R\$ 81.789,82	R\$ 908,60	
9	1,09%	R\$ 80.881,23	R\$ 879,83	
10	1,07%	R\$ 80.001,40	R\$ 852,40	R\$ 852,40
11	1,04%	R\$ 79.149,00	R\$ 826,63	R\$ 826,63
12	1,02%	R\$ 78.322,37	R\$ 802,58	
13	1,01%	R\$ 77.519,80	R\$ 780,19	
14	0,99%	R\$ 76.739,60	R\$ 759,38	
15	0,97%	R\$ 75.980,23	R\$ 740,00	
16	0,96%	R\$ 75.240,23	R\$ 721,93	
17	0,95%	R\$ 74.518,30	R\$ 705,05	
18	0,93%	R\$ 73.813,25	R\$ 689,24	
19	0,92%	R\$ 73.124,01	R\$ 674,40	
20	0,91%	R\$ 72.449,62		



CAMIONETE				
Modelo	Índice de Depreciação	Valor Venal	Depreciação	Depreciação Contratada
OKm	12,34%	R\$ 125.196,83	R\$ 15.444,61	
1	4,80%	R\$ 109.752,22	R\$ 5.266,16	
2	3,59%	R\$ 104.486,06	R\$ 3.751,36	
3	2,85%	R\$ 100.734,70	R\$ 2.866,50	
4	2,30%	R\$ 97.868,20	R\$ 2.255,30	
5	1,89%	R\$ 95.612,90	R\$ 1.809,86	
6	1,57%	R\$ 93.803,05	R\$ 1.473,19	
7	1,31%	R\$ 92.329,86	R\$ 1.211,17	
8	1,10%	R\$ 91.118,69	R\$ 1.002,23	
9	0,92%	R\$ 90.116,45	R\$ 832,16	
10	0,77%	R\$ 89.284,29	R\$ 691,29	R\$ 685,93
11	0,65%	R\$ 88.593,00	R\$ 572,81	R\$ 568,38
12	0,54%	R\$ 88.020,19	R\$ 471,85	
13	0,44%	R\$ 87.548,34	R\$ 384,82	
14	0,35%	R\$ 87.163,52	R\$ 309,01	
15	0,28%	R\$ 86.854,50	R\$ 242,38	
16	0,21%	R\$ 86.612,12	R\$ 183,31	
17	0,15%	R\$ 86.428,81	R\$ 130,56	
18	0,10%	R\$ 86.298,25	R\$ 83,13	
19	0,05%	R\$ 86.215,12	R\$ 40,20	
20	0,00%	R\$ 86.174,93		

VEICULO PASSEIO				
Modelo	Índice de Depreciação	Valor Venal	Depreciação	Depreciação Contratada
OKm	12,34%	R\$ 47.042,96	R\$ 5.803,34	
1	4,80%	R\$ 41.239,62	R\$ 1.978,77	
2	3,59%	R\$ 39.260,85	R\$ 1.409,58	
3	2,85%	R\$ 37.851,27	R\$ 1.077,09	
4	2,30%	R\$ 36.774,18	R\$ 847,43	
5	1,89%	R\$ 35.926,74	R\$ 680,06	
6	1,57%	R\$ 35.246,69	R\$ 553,55	
7	1,31%	R\$ 34.693,13	R\$ 455,10	
8	1,10%	R\$ 34.238,03	R\$ 376,59	

VEICULO PASSEIO (continuação)				
Modelo	Índice de Depreciação	Valor Venal	Depreciação	Depreciação Contratada
9	0,92%	R\$ 33.861,44	R\$ 312,69	
10	0,77%	R\$ 33.548,75	R\$ 259,75	R\$ 257,74
11	0,65%	R\$ 33.289,00	R\$ 215,23	R\$ 213,57
12	0,54%	R\$ 33.073,77	R\$ 177,30	
13	0,44%	R\$ 32.896,47	R\$ 144,60	

14	0,35%	R\$ 32.751,87	R\$ 116,11
15	0,28%	R\$ 32.635,76	R\$ 91,07
16	0,21%	R\$ 32.544,68	R\$ 68,88
17	0,15%	R\$ 32.475,80	R\$ 49,06
18	0,10%	R\$ 32.426,74	R\$ 31,23
19	0,05%	R\$ 32.395,51	R\$ 15,10
20	0,00%	R\$ 32.380,40	

 Veículo paradigma da licitação





Faixa Etária	Coefficiente de Consumo de Peças e Acessórios por km
00 anos	0,0000007692307692
01 anos	0,0000007692307692
02 anos	0,0000007692307692
03 anos	0,0000008974358974
04 anos	0,0000008974358974
05 anos	0,0000010256410260
06 anos	0,0000010256410260
07 anos	0,0000011538461540
08 anos	0,0000011538461540
09 anos	0,0000012820512820
10 anos	0,0000012820512820
11 anos	0,0000015384615380
12 anos	0,0000015384615380
13 anos	0,0000015384615380
14 anos	0,0000015384615380
15 anos	0,0000015384615380
16 anos	0,0000015384615380
17 anos	0,0000015384615380
18 anos	0,0000015384615380
19 anos	0,0000015384615380
20 anos	0,0000015384615380

PROFISSIONAL		PARÂMETROS		PARÂMETROS		PARÂMETROS	
Jornada		Mensal (32 dias)		Mensal (31 a 34 dias)		Mensal (31 a 29 dias)	
Ponto		44h		44h		44h	
Turno de Trabalho		Com opção Colônia P300001/2023		Com opção Colônia P300001/2023		Com opção Colônia P300001/2023	
Valor do Ponto		Valor Mensal (R\$)		Valor Mensal (R\$)		Valor Mensal (R\$)	
2.132,25		2.132,25		2.132,25		2.132,25	
1.831,20		1.831,20		1.831,20		1.831,20	
PLANO DE FORMAÇÃO DE CUSTOS							
RESTRIBUIÇÃO DA MÃO DE OBRA							
TOTAL REMUNERAÇÃO							
MONETÁRIA							
ENCARGOS SOCIAIS E PROVISÕES DE ENCARGOS TRABALHISTAS							
A.01	INSS - Artigo 22 inciso I Lei 8.212/91	20,00%	426,55	20,00%	426,55	20,00%	426,55
A.02	FGTS - Artigo 15 Lei 8030/90 e Art. 7º inciso III CF/88	8,00%	170,62	8,00%	170,62	8,00%	170,62
A.03	SESI/RESC - Artigo 3º Lei 8.036/90	1,50%	31,99	1,50%	31,99	1,50%	31,99
A.04	SENAUSENAC - Decreto 2.318/86	1,00%	21,33	1,00%	21,33	1,00%	21,33
A.05	INCARA - Lei 7797 de 30/06/89 e DL 1146/70	0,20%	4,27	0,20%	4,27	0,20%	4,27
A.06	SEBRAE - Artigo 8º Lei 8029/90 e Lei 8154 de 28/12/90	0,60%	12,80	0,60%	12,80	0,60%	12,80
A.07	Salário Educação - Artigo 3º inciso I Decreto 87.043/82	2,50%	53,32	2,50%	53,32	2,50%	53,32
A.08	SAT/FAF (de acordo CNAE/FAF)	3,00%	63,98	3,00%	63,98	3,00%	63,98
Subtotal Grupo A		36,80%	784,85	36,80%	784,85	36,80%	784,85
GRUPO B - CUSTO DE REPOSIÇÃO DO PROFISSIONAL AUSENTE							
B.01	Férias	9,37%	199,84	9,37%	199,84	9,37%	199,84
B.02	Aviso Prévio Trabalhado	0,06%	1,28	0,06%	1,28	0,06%	1,28
B.03	Auxílio por Doença	2,87%	61,21	2,87%	61,21	2,87%	61,21
B.04	Acidente de Trabalho	0,33%	7,04	0,33%	7,04	0,33%	7,04
B.05	Faltas Legais	0,54%	11,52	0,54%	11,52	0,54%	11,52
B.06	Licença postumulada	0,02%	0,43	0,02%	0,43	0,02%	0,43
Subtotal Grupo B		13,19%	281,31	13,19%	281,31	13,19%	281,31
GRUPO C - GRATIFICAÇÕES							
C.01	Adicional 1/3 Férias	3,12%	66,34	3,12%	66,34	3,12%	66,34
C.02	1/3 Salário	9,37%	199,84	9,37%	199,84	9,37%	199,84
Subtotal Grupo C		12,49%	266,18	12,49%	266,18	12,49%	266,18
GRUPO D - INDENIZACÕES							
D.01	Aviso Prévio indenizado - Férias e 1/3 Cont. + 1/3 indenizado	4,66%	99,39	4,66%	99,39	4,66%	99,39
D.02	FGTS sobre Aviso Prévio + FGTS sobre 1/3 indenizado	0,28%	5,97	0,28%	5,97	0,28%	5,97
D.03	Indenização compensatória por demissão injusta causa	3,95%	83,82	3,95%	83,82	3,95%	83,82
Subtotal Grupo D		8,87%	189,17	8,87%	189,17	8,87%	189,17
GRUPO E							
E.01	Tratamento Contribuição Social 10% w FGTS	1,32%	28,15	1,32%	28,15	1,32%	28,15
E.02	Reflexos no Aviso Prévio Indenizado, Indenização Adicional	0,79%	16,85	0,79%	16,85	0,79%	16,85
E.03	Incidência do Grupo A sobre o Grupo Incapacidade	0,46%	9,81	0,46%	9,81	0,46%	9,81
Subtotal Grupo E		2,57%	54,81	2,57%	54,81	2,57%	54,81
GRUPO F - INCIDÊNCIA DO GRUPO A							
F.01	Incidência Grupo A x (Grupo B + C)	9,57%	204,10	9,57%	204,10	9,57%	204,10
Subtotal Grupo F		9,57%	204,10	9,57%	204,10	9,57%	204,10
TAXA TOTAL DE ENCARGOS SOCIAIS							
TOTAL DE REMUNERAÇÃO + ENCARGOS SOCIAIS							
MONETÁRIA B							
BENEFÍCIOS E UNIFORMES							
Auxílio Alimentação - Com opção Colônia							
Subtotal - Benefícios e Uniformes							
TOTAL MONETÁRIA B							
GRUPO RESÍDUO DO VALOR MENSAL DO SERVIÇO							
VALOR MENSAL DO SERVIÇO							
		4,227,54	4,227,54	4,227,54	4,227,54	4,227,54	4,227,54
TOTAL		1.831,20	1.831,20	1.831,20	1.831,20	1.831,20	1.831,20



3.



BDI	
Devem ser informadas as parcelas que constituem o BDI, com seus respectivos percentuais.	
DESCRIÇÃO	Taxa
Taxa a título de BDI	13,89%
	2,00%
	2,00%
	8,65%
ICMS	0,00%
ISS*	5,00%
PIS	0,65%
COFINS	3,00%
	13,89%

} 12,65%

← ≠ 1,24%

ÔNIBUS


Veículo Tipo: *Phanter Special Escolar - 2012*

CUSTOS FIXOS

MÃO DE OBRA		Valor
Motorista		R\$ 4.227,54
	Salário	R\$ 2.132,75
	Encargos Trabalhistas	R\$ 2.094,79
Equipe de Manutenção (apropriado mediante rateio)		R\$ 634,13
	Mão de Obra Mensal (R\$)	R\$ 4.167,54
DEPRECIACAO		Valor
Depreciação Média Mensal		R\$ 509,28
	Depreciação Mensal (R\$)	R\$ 509,28
REMUNERACAO DO CAPITAL IMOBILIZADO		Valor
Remuneração (mensal)		R\$ 807,15
	Remuneração do capital Investido Mensal (R\$)	R\$ 807,15
LICENCIAMENTO, SEGUROS E TAXAS		Valor
IPVA (apropriado ao longo de 12 meses)		R\$ 188,79
Licenciamento (apropriado ao longo de 12 meses)		R\$ 15,19
DPVAT (apropriado ao longo de 12 meses)		R\$ 0,68
Vistoria DETRAN/PE (apropriado ao longo de 12 meses)		R\$ 13,08
Seguro de Responsabilidade Civil (apropriado ao longo de 12 meses)		R\$ 104,00
	Licenciamento, Seguros e Taxas Mensal (R\$)	R\$ 331,74
CUSTOS COMPLEMENTARES		Valor
Adesivagem		R\$ 57,19
	Preço do m ² da adesivagem	R\$ 101,67
	Tamanho (em m ²) da adesivagem por veículo	13,50
	Tempo de Amortização	24,00
Serviço de Rastreamento (valor mensal)		R\$ 120,00
Tacógrafo (apropriado ao longo de 24 meses)		R\$ 18,33
Apropriação reserva técnica		91,68455044
	Implementos Mensal (R\$)	R\$ 297,21
	CUSTOS FIXOS (sem BDI)	R\$ 6.152,92
	BDI (%)	13,89%
	CUSTOS FIXOS (com BDI)	R\$ 7.007,66

Custos Variaveis

PNEUS		ESTRADA PRIMÁRIA	
Custo médio de um pneu 0km		R\$ 2.380,00	
Custo médio da recapagem do pneu		R\$ 800,00	
Vida útil média pneu 0km		39.063 km	
Vida útil média pneu recapeado		19.531 km	
Número de pneus		6,00	
	Preço (R\$/km)	0,31	
COMBUSTIVEL		Não Pavimentado	
Autonomia (km/l)		3,04	
Preço Diesel		5,89	
	Combustível (R\$/km)	1,94	
PEÇAS E ACESSÓRIOS		Não Pavimentado	
Peças e Acessórios		1,23	
	Coefficiente	0,0000366667	
	Base de Cálculo	R\$ 335.373,26	
	Peças e Acessórios (R\$/km)	1,23	
LUBRIFICACAO		Não Pavimentado	
	Coefficiente	Preço do Litro	R\$/km
Óleo do motor	0,00190	R\$ 60,00	0,148
Óleo de caixa	0,00048	R\$ 64,00	0,040
Óleo de diferenci	0,00044	R\$ 76,00	0,043
Fluido de freio	0,00002	R\$ 76,00	0,002
Graxa	0,00006	R\$ 64,00	0,005
	Labrificantes (R\$/km)	0,24	
LIMPEZA		Não Pavimentado	
Preço Unitário		250,00	
Periodicidade (em km)		200,00	
	Limpeza (R\$/km)	1,25	
CUSTO QUILOMÉTRICO		Não Pavimentado	
Custo Pneus/km		0,31	
Custo Combustível/km		1,94	
Custo Manutenção/km		1,23	
Custo Lubrificação/km		0,24	
Custo Lavagem/km		1,25	
CUSTO QUILOMÉTRICO (sem BDI)		4,961	
BDI (%)		13,89%	
CUSTO QUILOMÉTRICO (com BDI)		R\$ 5,65 /km	



MICRO-ÔNIBUS

Veículo Tipo: *Volare Escolar V5 - 2012*

Custos Fixos

MÃO DE OBRA		Valor
Motorista	Salário	R\$ 4.227,54
	Encargos Trabalhistas	R\$ 2.132,75
Equipe de Manutenção (apropriado mediante rateio)		R\$ 2.094,79
	Mão de Obra Mensal (R\$)	R\$ 634,13
DEPRECIACÃO		Valor
Depreciação Média Mensal		R\$ 935,83
	Depreciação Mensal (R\$)	R\$ 935,83
REMUNERAÇÃO DO CAPITAL IMOBILIZADO		Valor
Remuneração (mensal)		R\$ 697,50
	Remuneração de capital Investido Mensal (R\$)	R\$ 697,50
LICENCIAMENTO, SEGUROS E TAXAS		Valor
IPVA (apropriado ao longo de 12 meses)		R\$ 165,55
Licenciamento (apropriado ao longo de 12 meses)		R\$ 15,19
DPVAT (apropriado ao longo de 12 meses)		R\$ 0,68
Vistoria DETRAN/PE (apropriado ao longo de 12 meses)		R\$ 13,08
Seguro de Responsabilidade Civil (apropriado ao longo de 12 meses)		R\$ 104,00
	Licenciamento, Seguros e Taxas Mensal (R\$)	R\$ 298,50
CUSTOS FIXOS COMPLEMENTARES		Valor
Adesivagem		R\$ 37,28
	Preço do m ² da adesivagem	R\$ 101,67
	Tamanho (em m ²) da adesivagem por veículo	8,80
	Tempo de Amortização	24,00
Serviço de Rastreamento (valor mensal)		R\$ 120,00
Tacógrafo (apropriado ao longo de 24 meses)		R\$ 18,33
Apropriação reserva técnica		R\$ 105,37
	Implementos Mensal (R\$)	R\$ 298,50
	CUSTOS FIXOS (sem BDI)	R\$ 6.440,36
	BDI (%)	13,89%
	CUSTOS FIXOS (com BDI)	R\$ 7.335,03

Custos Variáveis

PNEUS		ESTRADA PRIMÁRIA	
Custo médio de um pneu 0km		R\$ 1.559,00	
Custo médio da recapagem do pneu		R\$ 550,00	
Vida útil média pneu 0km		38.462 km	
Vida útil média pneu recapeado		19.231 km	
Número de pneus		6,00	
Pneus (R\$/km)		0,21	
COMBUSTÍVEL		Não Pavimentado	
Autonomia (km/l)		5,05	
Preço Diesel		5,89	
Combustível (R\$/km)		1,17	
PEÇAS E ACESSÓRIOS		Não Pavimentado	
Peças e Acessórios		1,931	
Coeficiente		0,0000064590	
Base de Cálculo		R\$ 299.008,18	
Peças e Acessórios (R\$/km)		1,93	
LUBRIFICAÇÃO		Não Pavimentado	
	Coeficiente	Preço do Litro	R\$/km
Óleo do motor	0,00110	R\$ 60,00	0,0858
Óleo de caixa	0,00040	R\$ 64,00	0,0333
Óleo de diferenc	0,00020	R\$ 76,00	0,0198
Fluido de freio	0,00004	R\$ 76,00	0,0040
Graxa	0,00003	R\$ 64,00	0,0025
	Lubrificação (R\$/km)		0,1453
LIMPEZA		Não Pavimentado	
Preço Unitário		170,00	
Periodicidade (em km)		200,00	
Limpeza (R\$/km)		0,85	
CUSTO QUILOMÉTRICO		Não Pavimentado	
Custo Pneus/km		0,21	
Custo Combustível/km		1,17	
Custo Manutenção/km		1,93	
Custo Lubrificação/km		0,15	
Custo Lavagem/km		0,85	
CUSTO QUILOMÉTRICO (sem BDI)		4,300	
BDI (%)		13,89%	
CUSTO QUILOMÉTRICO (com BDI)		R\$ 4,90 /km	




Veículo Tipo: *Ducato Minibus 2.3 ME Diesel - 2012*

Custos Fixos

MÃO DE OBRA	Valor
Mão de Obra da Operação	R\$ 3.674,23
<i>Salário</i>	R\$ 1.831,20
<i>Encargos Trabalhistas</i>	R\$ 1.843,03
Mão de Obra da Manutenção (<i>apropriado mediante rateio</i>)	R\$ 551,13
Mão de Obra Mensal (R\$)	R\$ 3.674,23
DEPRECIACÃO	Valor
Depreciação Média Mensal	R\$ 139,92
Depreciação Mensal (R\$)	R\$ 139,92
REMUNERAÇÃO DO CAPITAL IMOBILIZADO	Valor
Remuneração (mensal)	R\$ 572,26
Remuneração do capital investido Mensal (R\$)	R\$ 572,26
LICENCIAMENTO, SEGUROS E TAXAS	Valor
IPVA (<i>apropriado ao longo de 12 meses</i>)	R\$ 397,88
Licenciamento (<i>apropriado ao longo de 12 meses</i>)	R\$ 15,19
DPVAT (<i>apropriado ao longo de 12 meses</i>)	R\$ 0,68
Vistoria DETRAN/PE (<i>apropriado ao longo de 12 meses</i>)	R\$ 13,08
Seguro de Responsabilidade Civil (<i>apropriado ao longo de 12 meses</i>)	R\$ 104,00
Licenciamento, Seguros e Taxas Mensal (R\$)	R\$ 530,83
CUSTOS FIXOS COMPLEMENTARES	Valor
Adesivagem	R\$ 25,42
<i>Preço do m² da adesivagem</i>	R\$ 101,67
<i>Tamanho (em m²) da adesivagem por veículo</i>	6,00
<i>Tempo de Amortização</i>	24,00
Serviço de Rastreamento (<i>valor mensal</i>)	R\$ 120,00
Tacógrafo (<i>apropriado ao longo de 24 meses</i>)	R\$ 18,33
Apropriação reserva técnica	R\$ 70,34
Implementos Mensal (R\$)	R\$ 234,09
CUSTOS FIXOS (com BDI)	R\$ 5.151,33
BDI (%)	13,89%
CUSTOS FIXOS (com BDI)	R\$ 5.866,93

Custos Variáveis

PNEUS	ESTRADA PRIMÁRIA
Custo médio de um pneu 0km	R\$ 1.299,00
Vida útil média pneu 0km	46.154 km
Número de pneus	4,00
Pneus (R\$/km)	0,11
COMBUSTÍVEL	Não Pavimentado
Autonomia (km/l)	9,00
Preço Diesel	5,19
Combustível (R\$/km)	0,58
PEÇAS E ACESSÓRIOS	Não Pavimentado
Peças e Acessórios	2,521
<i>Coefficiente</i>	0,00001486410
<i>Base de Cálculo</i>	R\$ 169.601,13
Peças e Acessórios (R\$/km)	2,52
LUBRIFICAÇÃO	Não Pavimentado
<i>Coefficiente</i>	
<i>Preço do Litro</i>	R\$/km
Óleo do motor	0,000530 R\$ 60,00 0,041
Óleo de caixa	0,000125 R\$ 64,00 0,010
Óleo de diferenc	0,000125 R\$ 76,00 0,012
Fluido de freio	0,000020 R\$ 76,00 0,002
Lubrificantes (R\$/km)	0,066
LIMPEZA	Não Pavimentado
Preço Unitário	130,00
Periodicidade (em km)	200,00
Limpeza (R\$/km)	0,65
CUSTO QUILOMÉTRICO	Não Pavimentado
Custo Pneus/km	0,11
Custo Combustível/km	0,58
Custo Manutenção/km	2,52
Custo Lubrificação/km	0,07
Custo Lavagem/km	0,65
CUSTO QUILOMÉTRICO (com BDI)	3,926
BDI (%)	13,89%
CUSTO QUILOMÉTRICO (com BDI)	R\$ 4,47 /km



Veículo Passeio

Veículo Tipo: *Gol 1.6 Mi Total Flex 8V 4p - 2012*

CUSTOS FIXOS

MÃO DE OBRA	Valor
Motorista	R\$ 3.674,23
<i>Salário</i>	R\$ 1.831,20
<i>Encargos Trabalhistas</i>	R\$ 1.843,03
Equipe de Manutenção (<i>apropriado mediante rateio</i>)	R\$ 551,13
Mão de Obra Mensal (R\$)	R\$ 3.674,23
DEPRECIACAO	Valor
Depreciação Média Mensal	R\$ 39,28
Depreciação Mensal (R\$)	R\$ 39,28
REMUNERACAO DO CAPITAL INVESTIDO	Valor
Remuneração (anual)	R\$ 3.986,86
Remuneração de Capital Investido Mensal (R\$)	R\$ 332,24
LICENCIAMENTO, SEGUROS E TAXAS	Valor
IPVA (<i>apropriado ao longo de 12 meses</i>)	R\$ 165,80
Licenciamento (<i>apropriado ao longo de 12 meses</i>)	R\$ 15,19
DPVAT (<i>apropriado ao longo de 12 meses</i>)	R\$ 0,68
Vistoria DETRAN/PE (<i>apropriado ao longo de 12 meses</i>)	R\$ 13,08
Seguro de Responsabilidade Civil (<i>apropriado ao longo de 12 meses</i>)	R\$ 104,00
Licenciamento, Seguros e Taxas Mensal (R\$)	R\$ 298,75
CUSTOS COMPLEMENTARES	Valor
Adesivagem	R\$ 6,35
<i>Preço do m² da adesivagem</i>	R\$ 101,67
<i>Tamanho (em m²) da adesivagem por veículo</i>	1,50
<i>Tempo de Amortização</i>	24,00
Serviço de Rastreamento (<i>valor mensal</i>)	R\$ 120,00
Tacógrafo (<i>apropriado ao longo de 24 meses</i>)	R\$ 18,33
Apropriação reserva técnica	R\$ 40,75
Implementos Mensal (R\$)	R\$ 185,44
CUSTOS FIXOS (sem BDI)	R\$ 4.519,33
BDI (%)	13,89%
CUSTOS FIXOS (com BDI)	R\$ 5.159,21


CUSTOS VARIÁVEIS

PNEUS	ESTRADA PRIMÁRIA		
Custo médio de um pneu 0km	R\$ 1.299,00		
Vida útil média pneu 0km	60.000 km		
Número de pneus	4,00		
Preço (R\$/km)	0,09		
COMBUSTIVEL	Não Pavimentado		
Autonomia (km/l)	16,00		
Preço Diesel	5,19		
Consumível (R\$/km)	0,32		
PEÇAS E ACESSÓRIOS	Não Pavimentado		
Peças e Acessórios	2,148		
Coefficiente	0,00001266410		
Base de Cálculo	R\$ 169.601,13		
Peças e Acessórios (R\$/km)	2,15		
LUBRIFICACAO	Não Pavimentado		
Coefficiente	Preço do Litro	R\$/km	
Óleo do motor	0,000530	R\$ 60,00	0,041
Óleo de caixa	0,000125	R\$ 64,00	0,010
Óleo de diferenc	0,000125	R\$ 76,00	0,012
Fluido de freio	0,000020	R\$ 76,00	0,002
Lubrificantes (R\$/km)	0,066		
LIMPEZA	Não Pavimentado		
Preço Unitário	130,00		
Periodicidade (em km)	200,00		
Limpeza (R\$/km)	0,65		
CUSTO QUILOMÉTRICO	Não Pavimentado		
Custo Pneus/km	0,09		
Custo Combustível/km	0,32		
Custo Manutenção/km	2,15		
Custo Lubrificação/km	0,07		
Custo Lavagem/km	0,65		
CUSTO QUILOMÉTRICO (sem BDI)	3,275		
BDI (%)	13,89%		
CUSTO QUILOMÉTRICO (com BDI)	R\$ 3,73 /km		

Serrinha - BA , 06 de Abril de 2023.

Osório Luiz de Menezes

MENEZES TRANSPORTES EIRELI
CNPJ: 25.081.841/0001-00
Representante Legal





RELATÓRIO – PROPOSTA FINAL

LICITAÇÃO: Pregão Eletrônico Nº 005/2023

PROCESSO ADMINISTRATIVO Nº: 026/2023, Secretaria Municipal de Educação E Cultura

OBJETO: Contratação de empresa especializada para a prestação de serviços de Transporte Escolar a fim de atender a rede pública de Ensino Municipal, Estadual e Transporte Intermunicipal de estudantes universitários de Crisópolis, observadas as especificações e condições constantes do Anexo I – Termo de Referência deste Edital.

ABERTURA: Início em 06/04/2023 às 09:00h (nove horas).

Registro retirado do sistema, em 10/04/2023 15:19:50.

Fornecedor: AGAVE ENGENHARIA E TRANSPORTES LTDA

Proposta Final: FOI RECUSADA pelo motivo abaixo:

- Após analisarmos a PROPOSTA FINAL, bem como a COMPOSIÇÃO DE CUSTOS, foram constatadas que as COMPOSIÇÕES apresentada não atende ao quanto solicitado no edital. De forma breve podemos falar da quantidade de motoristas, pois a mesma não é compatível com o quantitativo de linhas apresentadas. Por exemplo, no CÁLCULO DA EQUIPE - VEÍCULO VANS, consta quantidade de 55 linhas para uma quantidade de 15 motoristas, dessa forma, constatou-se uma diferença de 40 motoristas para esse roteiro e isso aconteceu com as outras linhas totalizando uma divergência de 88 motoristas. Outro fato que a composição não deixou claro foi referente aos dias letivos, que ficou em média 12 e não atende ao Termo de Referência – Anexo I do edital.

PREFEITURA MUNICIPAL DE CRISÓPOLIS
RUA 12 DE MARÇO, 84 - CENTRO, CEP 48.400-000 - CRISÓPOLIS - BAHIA
ATT: PREGOEIRO OFICIAL
REF. PREGÃO ELETRÔNICO Nº 006/2023
OBJETO: CONTRATAÇÃO DE EMPRESA ESPECIALIZADA PARA A PRESTAÇÃO DE SERVIÇOS DE TRANSPORTE ESCOLAR A FIM DE ATENDER A REDE PÚBLICA DE ENSINO MUNICIPAL, ESTADUAL E TRANSPORTE INTERMUNICIPAL DE ESTUDANTES

UNIVERSITÁRIOS DE CRISÓPOLIS - BA
VALIDADE DA PROPOSTA: 90 (Noventa) Dias
Prezados Senhores,
Apresentamos a Vossa Senhoria, nossa proposta de preços para o serviço acima relacionado, nos termos do Edital e seus Anexos.



PLANILHA SINÉTICA - REALIZADA

1	1	SEDE. CASAS POPULARES, PACHECO, ENTROCAMENTO, BURL	200	4	28,73	114,02	22.904,00	MATUTINO, VESPERTINO E NOTURNO	ÔNIBUS (CAPACIDADE P/48 PESSOAS)	1. SAIDA SEDE 6:30H RETORNA 07:00H 2. SAIDA 11:40H RETORNA 12:00H 3. SAIDA 17:30H RETORNA 18:00H 4. SAIDA 22:00H RETORNA PARA A SEDE	R\$ 6,44	R\$ 740,08	R\$ 148.016,96
2	2	SEDE. CASAS POPULARES, PACHECO, ENTROCAMENTO, BREJINHO, PINTO, GRAVIER	200	3	41,61	124,93	24.608,00	MATUTINO, VESPERTINO E NOTURNO	ÔNIBUS (CAPACIDADE P/48 PESSOAS)	1. SAIDA SEDE 5:30H RETORNA 07:00H 2. SAIDA 11:40H RETORNA 12:00H 3. SAIDA 22:00H RETORNA PARA A SEDE	R\$ 6,44	R\$ 601,07	R\$ 150.124,94
3	3	SEDE. RIBBO, SÍTIO, BANCA DA FONTE, GANGU.	200	5	34,72	173,60	34.720,00	MATUTINO, VESPERTINO	ÔNIBUS (CAPACIDADE P/48 PESSOAS)	1. SAIDA SEDE 5:30H RETORNA 07:00H 2. SAIDA 7:10H RETORNA 8:00H 3. SAIDA 11:40H RETORNA 12:00H 4. SAIDA 15:20H RETORNA 16:00H 5. SAIDA 17:30H RETORNA 18:00H	R\$ 6,44	R\$ 1.117,98	R\$ 223.596,92
4	4	SEDE. IOREJINHA, JUREMA, CAMPO LIMPO, ANDEZA, TORRE	200	2	48,90	97,00	19.400,00	VEPERTINO	ÔNIBUS (CAPACIDADE P/48 PESSOAS)	1. SAIDA SEDE 11:00H RETORNA 13:00H 2. SAIDA 17:30H RETORNA PARA A SEDE	R\$ 6,44	R\$ 624,88	R\$ 124.936,00
5	5	SEDE. CASAS POPULARES, PACHECO, ENTROCAMENTO, BURL, BOA VISTA, MURITIBA, SAOURINHO, RIACHO E MARIBONDO	200	2	59,73	119,46	23.892,00	VEPERTINO	ÔNIBUS (CAPACIDADE P/48 PESSOAS)	1. SAIDA SEDE 10:30H RETORNA 13:00H 2. SAIDA 17:30H RETORNA PARA A SEDE	R\$ 6,44	R\$ 768,32	R\$ 153.684,48
6	6	SEDE. RIBBO, SÍTIO, BANCA DA FONTE, GANGU.	200	2	32,67	65,34	13.028,00	MATUTINO	ÔNIBUS (CAPACIDADE P/48 PESSOAS)	1. SAIDA SEDE 5:30H RETORNA 07:00H 2. SAIDA 11:40H RETORNA PARA A SEDE	R\$ 6,44	R\$ 418,50	R\$ 83.800,32
7	7	SEDE. RIBBO, SÍTIO, BANCA DA FONTE, GANGU E	200	1	84,78	84,78	12.988,00	VEPERTINO	ÔNIBUS (CAPACIDADE P/48 PESSOAS)	1. SAIDA SEDE 7:10H RETORNA 18:40H	R\$ 6,44	R\$ 417,25	R\$ 83.449,82
8	8	SEDE. LMOEIRO, BARREIRAS, TANQUINHO, EXTRATE.	200	4	28,18	112,72	22.362,00	MATUTINO, VESPERTINO E NOTURNO	ÔNIBUS (CAPACIDADE P/48 PESSOAS)	1. SAIDA SEDE 5:50H RETORNA 07:00H 2. SAIDA 11:40H RETORNA 13:00H 3. SAIDA 17:30H RETORNA 18:00H 4. SAIDA 22:00H RETORNA PARA A SEDE	R\$ 6,44	R\$ 751,83	R\$ 150.366,88
9	9	SEDE. IOREJINHA, BARROCA FUNDA, UMBUZERO, UMBALUA	200	3	33,40	100,20	20.040,00	MATUTINO, VESPERTINO	ÔNIBUS (CAPACIDADE P/48 PESSOAS)	1. SAIDA SEDE 5:30H RETORNA 07:00H 2. SAIDA 11:40H RETORNA 13:00H 3. SAIDA 17:30H RETORNA PARA SEDE	R\$ 6,44	R\$ 945,28	R\$ 120.057,00
10	10	SEDES. CASAS POPULARES E CAJO CALDAS	200	2	7,85	15,70	3.140,00	MATUTINO	MICRO-ÔNIBUS (CAPACIDADE P/28 PESSOAS)	1. SAIDA SEDE 6:40H RETORNA 07:00H 2. SAIDA 11:40H RETORNA PARA SEDE	R\$ 6,10	R\$ 65,77	R\$ 19.154,00
11	11	SEDE. BARREIRAS, TANQUINHO, EXTRATE, UMOERO, SAMBABA, PASSA PELO, PRESIDENTE MEDICI, TÂNIA MARIA, CRECHE VILA	200	2	33,86	67,72	9.544,00	MATUTINO, VESPERTINO	MICRO-ÔNIBUS (CAPACIDADE P/28 PESSOAS)	1. SAIDA SEDE 7:00H RETORNA 08:00H 2. SAIDA 18:00H RETORNA PARA SEDE	R\$ 6,10	R\$ 201,09	R\$ 58.218,40
12	12	SEDE. RIBBO, SÍTIO, BANCA DA FONTE, GANGU.	200	1	33,12	33,12	6.624,00	NOTURNO	MICRO-ÔNIBUS (CAPACIDADE P/28 PESSOAS)	1. SAIDA 22:00H RETORNA PARA A SEDE	R\$ 6,10	R\$ 202,63	R\$ 56.664,00
13	13	SEDE. MOGÓDNO, SAMBABA, UMOERO, ESTRADA DAS BARREIRAS	200	2	13,78	27,56	5.516,00	VEPERTINO	MICRO-ÔNIBUS (CAPACIDADE P/28 PESSOAS)	1. SAIDA SEDE 11:40H RETORNA 13:00H 2. SAIDA 17:30H RETORNA PARA SEDE	R\$ 6,10	R\$ 188,24	R\$ 33.647,56
14	14	ESCOLA DO MACHADINHO, MANGABERA, TOMÉ, TOCMA, OBNPAPO	200	1	25,90	25,90	5.100,00	VEPERTINO	MICRO-ÔNIBUS (CAPACIDADE P/28 PESSOAS)	1. SAIDA MACHADINHO 12:00H RETORNA 13:00H	R\$ 6,10	R\$ 155,55	R\$ 31.110,00
15	15	SEDE. CASAS POPULARES, ANTOJO LIXÃO, TOMÉ, TOCMA, OBNPAPO, MACHADINHO, MANGABERA	200	1	98,32	98,32	11.204,00	MATUTINO, VESPERTINO	MICRO-ÔNIBUS (CAPACIDADE P/28 PESSOAS)	1. SAIDA SEDE 6:40H RETORNA 17:00H	R\$ 6,10	R\$ 243,55	R\$ 68.710,40
16	16	SEDE. CASAS POPULARES, PACHECO, ENTROCAMENTO, COVAS, BREJINHO, PINTO, GRAVIER E RETORNA NA ESCOLA PINTO	200	2	30,64	61,08	12.216,00	MATUTINO, VESPERTINO	MICRO-ÔNIBUS (CAPACIDADE P/28 PESSOAS)	1. SAIDA SEDE 7:00H ESCOLA PINTO 8:00H 2. SAIDA ESCOLA PINTO 17:00H RETORNA PARA SEDE	R\$ 6,10	R\$ 372,59	R\$ 74.517,60
17	17	ESCOLA PINTO, GRAVIER, COVAS, BREJINHO, GRAVIER, BARRERA NA ESCOLA PINTO	200	1	30,01	30,01	6.002,00	VEPERTINO	MICRO-ÔNIBUS (CAPACIDADE P/28 PESSOAS)	1. SAIDA ESCOLA PINTO 12:00H RETORNA 13:00H	R\$ 6,10	R\$ 182,06	R\$ 36.412,20
18	18	SEDE. FLAMENHO, ESPINHO, SELÃO, TOCMA, OBNPAPO, TOMÉ, MACHADINHO, MANGABERA	200	1	37,51	37,51	7.502,00	NOTURNO	MICRO-ÔNIBUS (CAPACIDADE P/28 PESSOAS)	1. SAIDA SEDE 22:00H RETORNA PARA A SEDE	R\$ 6,10	R\$ 228,81	R\$ 45.762,20
19	19	SEDE. FLAMENHO, TOCMA, OBNPAPO, TOMÉ, MACHADINHO, MANGABERA	200	3	27,42	82,26	16.452,00	MATUTINO, VESPERTINO	MICRO-ÔNIBUS (CAPACIDADE P/28 PESSOAS)	1. SAIDA SEDE 5:30H RETORNA 07:00H 2. SAIDA 11:40H RETORNA 13:00H 3. SAIDA 17:30H RETORNA 18:00H	R\$ 6,10	R\$ 501,79	R\$ 100.357,20
20	20	SEDE. FLAMENHO, SELÃO, ESPINHO, ESCOLA DO SELÃO	200	3	20,28	60,70	12.100,00	MATUTINO, VESPERTINO	MICRO-ÔNIBUS (CAPACIDADE P/28 PESSOAS)	1. SAIDA SEDE 7:00H RETORNA 8:00H 2. SAIDA 12:00H RETORNA 13:00H 3. SAIDA 18:00H RETORNA PARA SEDE	R\$ 6,10	R\$ 370,58	R\$ 74.119,00
21	21	POVOADO BURL, BOA VISTA 1 E 2, MURITIBA, MORIBONDO, BOQUIE BURL	200	3	22,81	67,83	13.568,00	VEPERTINO E NOTURNO	VAN (CAPACIDADE P/ 16 PESSOAS)	1. SAIDA BURL 11:40H RETORNA 13:00H 2. SAIDA 17:30H RETORNA 18:30H 3. SAIDA 22:00H RETORNA PARA O BURL	R\$ 4,74	R\$ 321,51	R\$ 64.302,84
22	22	DO POV. BURL, BOA VISTA, 1 2, MURITIBA, MORIBONDO, BOQUIE BURL	200	2	24,98	49,96	9.992,00	MATUTINO	VAN (CAPACIDADE P/ 16 PESSOAS)	1. SAIDA BURL 05:40H RETORNA 8:30H 2. SAIDA 11:50H RETORNA 12:30H	R\$ 4,74	R\$ 238,91	R\$ 47.782,34
23	23	SEDE. CASAS POPULARES, SAPÉ, CANSANÇÃO, SALGADO, QUIZANGA	200	3	38,96	116,88	23.376,00	MATUTINO, VESPERTINO	VAN (CAPACIDADE P/ 16 PESSOAS)	1. SAIDA SEDE 5:40H RETORNA 07:00H 2. SAIDA 11:40H RETORNA 13:00H 3. SAIDA 17:30H RETORNA 18:00H	R\$ 4,74	R\$ 582,54	R\$ 11.651,24
24	24	SEDE. OLHOS D'ÁGUA COVÃO, SAPÉ, CANSANÇÃO, TOCMA, SALGADO, QUIZANGA	200	1	43,83	43,83	8.766,00	NOTURNO	VAN (CAPACIDADE P/ 16 PESSOAS)	1. SAIDA SEDE 22:00H RETORNA PARA A SEDE	R\$ 4,74	R\$ 207,75	R\$ 41.566,84
25	25	SEDE. RIBBO, SÍTIO, BANCA DA FONTE, GANGU.	200	3	30,21	90,63	18.126,00	MATUTINO, VESPERTINO	VAN (CAPACIDADE P/ 16 PESSOAS)	1. SAIDA SEDE 7:00H RETORNA 8:00H 2. SAIDA 11:40H RETORNA 13:00H 3. SAIDA 17:30H RETORNA 18:00H	R\$ 4,74	R\$ 429,58	R\$ 85.917,24
26	26	SEDE. CASAS POPULARES, PACHECO, ENTROCAMENTO, POV. PINTO	200	3	34,39	103,17	20.634,00	MATUTINO, VESPERTINO	VAN (CAPACIDADE P/ 16 PESSOAS)	1. SAIDA SEDE 7:00H RETORNA 8:00H 2. SAIDA 11:40H RETORNA 13:00H 3. SAIDA 18:00H RETORNA 17:00H	R\$ 4,74	R\$ 488,03	R\$ 97.605,16
27	27	SEDE. BARREIRAS, TANQUINHO, EXTRATE, ESCOLA DAS BARREIRAS	200	3	27,48	82,44	16.488,00	MATUTINO, VESPERTINO	VAN (CAPACIDADE P/ 16 PESSOAS)	1. SAIDA SEDE 7:00H RETORNA 8:00H 2. SAIDA 11:20H RETORNA 13:00H 3. SAIDA 18:30H RETORNA 17:00H	R\$ 4,74	R\$ 380,77	R\$ 76.153,12



28	28	PRACA DA UMBALUBA, BAIXA DO TATU, AMARELA, CAMPO LIMPO, ALTO DO MEO, UMBUZERO, CAMBUCA, ESCOLA DA UMBALUBA	200	3	24,98	73,98	14.788,00	MATUTINO VESPERTINO	VAN (CAPACIDADE P/ 16 PESSOAS)	1. SAIDA UMBALUBA 7:00H RETORNA 8:00H 2. SAIDA 12:00H RETORNA 13:00H 3. SAIDA 17:00H RETORNA PARA UMBALUBA	R\$ 4,74	R\$ 150,67	R\$ 70.133,94
29	29	SEDE, IGREJINHA, BARROCA FUNDA, UMBALUBA, QUEBRADAS, AÇUDE, UMBUZERO, CACAMBA E ESCOLA DA UMBALUBA	200	2	32,12	84,24	12.848,00	MATUTINO VESPERTINO	VAN (CAPACIDADE P/ 16 PESSOAS)	1. SAIDA SEDE 8:40H UMBALUBA 08:00H 2. SAIDA 17:00H RETORNA PARA SEDE	R\$ 4,74	R\$ 304,50	R\$ 90.291,22
30	30	UMBALUBA, BARROCA FUNDA, QUEBRADAS, AÇUDE, UMBUZERO, CACAMBA E ESCOLA DA UMBALUBA	200	1	21,18	21,18	4.232,08	VEPERTINO	VAN (CAPACIDADE P/ 16 PESSOAS)	1. SAIDA UMBALUBA 12:00H RETORNA 13:00H	R\$ 4,74	R\$ 100,30	R\$ 20.059,98
31	31	DA ESCOLA DA BOA VISTA, QUEBRADAS, BAIXA DA AREA, BOAVISTA 1, COQUEIRO, ESCOLA DA BOA VISTA	200	3	22,87	68,61	13.802,00	MATUTINO VESPERTINO	VAN (CAPACIDADE P/ 16 PESSOAS)	1. SAIDA BOA VISTA 7:00H RETORNA 8:00H 2. SAIDA 12:00H RETORNA 13:00H 3. SAIDA 17:00H RETORNA PARA BOA VISTA	R\$ 4,74	R\$ 322,37	R\$ 84.473,48
32	32	ESCOLA DA UMBALUBA, UMBUZERO, CAMPO LIMPO, ESTREITO, GENPAPO, TORRE E RETORNA PARA A ESCOLA	200	3	28,31	84,93	17.588,00	MATUTINO VESPERTINO	VAN (CAPACIDADE P/ 16 PESSOAS)	1. SAIDA UMBALUBA 7:00H RETORNA 8:00H 2. SAIDA 12:00H RETORNA 13:00H 3. SAIDA 17:00H RETORNA PARA UMBALUBA	R\$ 4,74	R\$ 418,78	R\$ 83.357,04
33	33	ESCOLA DA UMBALUBA, BAIXA DO TATU, QUEBRADAS E RETORNA PARA ESCOLA UMBALUBA	200	2	14,08	28,16	6.620,00	VEPERTINO	VAN (CAPACIDADE P/ 16 PESSOAS)	1. SAIDA 11:30H RETORNA 11:30H 2. SAIDA 18:00H RETORNA PARA UMBALUBA	R\$ 4,74	R\$ 131,19	R\$ 28.028,80
34	34	SEDE, TABULEIRO DE BAIXO E DE CIMA, BAIXA DA AREA	200	4	18,31	77,24	16.448,00	MATUTINO VESPERTINO E NOTURNO	VAN (CAPACIDADE P/ 16 PESSOAS)	1. SAIDA SEDE 5:30H RETORNA 07:00H 2. SAIDA 11:40H RETORNA 13:00H 3. SAIDA 17:30H RETORNA 19:00H 4. SAIDA 22:00H RETORNA PARA A SEDE	R\$ 4,74	R\$ 306,12	R\$ 73.223,52
35	35	SEDE, CASAS POPULARES, PACHECO, ENTROCAMENTO, BURL	200	1	24,40	24,40	4.880,00	VEPERTINO	VAN (CAPACIDADE P/ 16 PESSOAS)	1. SAIDA SEDE 16:40H RETORNA 17:00H PARA A SEDE	R\$ 4,74	R\$ 115,86	R\$ 23.131,20
36	36	SEDE, CASAS POPULARES, PACHECO, ARUBRA, ENTROCAMENTO, CHEGANDO NO BURL	200	3	32,31	96,93	19.388,00	MATUTINO VESPERTINO	VAN (CAPACIDADE P/ 16 PESSOAS)	1. SAIDA SEDE 8:00H RETORNA 07:00H 2. SAIDA 11:40H RETORNA 13:00H 3. SAIDA 17:30H RETORNA 19:00H	R\$ 4,74	R\$ 458,45	R\$ 91.889,04
37	37	BURL, TOCANA, QUZANGA, SALGADO, RIO DE PEDRAS	200	1	87,88	87,88	13.988,00	MATUTINO VESPERTINO	VAN (CAPACIDADE P/ 16 PESSOAS)	1. SAIDA BURL 6:40H RETORNA 17:00H	R\$ 4,74	R\$ 322,27	R\$ 64.454,00
38	38	ESCOLA DA QUZANGA, TOCANA, SALGADO, RIO DAS SEDE, FLAMENGO, SELAO, TOCANA 1 E TOCANA 2, FINALIZANDO NA ESCOLA DO SELAO	200	1	28,26	28,26	5.272,00	VEPERTINO	VAN (CAPACIDADE P/ 16 PESSOAS)	1. SAIDA QUZANGA 12:00H RETORNA 13:00H	R\$ 4,74	R\$ 124,83	R\$ 24.952,20
39	39	TOCANA 1 E TOCANA 2, FINALIZANDO NA ESCOLA DO SELAO	200	1	34,33	34,33	6.866,00	MATUTINO VESPERTINO	VAN (CAPACIDADE P/ 16 PESSOAS)	1. SAIDA SEDE 7:00H RETORNA 17:00H	R\$ 4,74	R\$ 162,72	R\$ 32.544,96
40	40	ESCOLA DO SELAO, TOCANA 1 E TOCANA 2	200	1	11,87	11,87	2.394,00	VEPERTINO	VAN (CAPACIDADE P/ 16 PESSOAS)	1. SAIDA SELAO 12:00H RETORNA 13:00H	R\$ 4,74	R\$ 98,74	R\$ 11.347,56
41	42	BARROCA FUNDA, UMBALUBA, UMBUZERO, BAIXA DO TATU, CAMPO LIMPO, GENPAPO, TORRE, SEDE	200	2	43,86	87,00	17.408,00	NOTURNO	MICRO-ONIBUS (CAPACIDADE P/ 28 PESSOAS)	1. SAIDA BARROCA FUNDA 17:40H SEDE AS 19:00H 2. SAIDA 22:00H RETORNA PARA BARROCA FUNDA	R\$ 8,10	R\$ 830,70	R\$ 106.140,00
42	43	PACHECO, SAPE, CANSANÇÃO, PACHECO, ARUBRA, BURL	200	2	27,02	54,04	10.808,00	VEPERTINO	CARRO PEQUENO (CAPACIDADE P/ 5 PESSOAS)	1. SAIDA PACHECO 11:30H RETORNA 13:00H 2. SAIDA 18:30H RETORNA 17:00H	R\$ 3,78	R\$ 203,19	R\$ 40.638,08
43	44	PACHECO, ARUBRA, ENTRA EM UMA RUA DO ENTROCAMENTO DO PRTO.	200	2	11,14	22,28	4.488,00	VEPERTINO	CARRO PEQUENO (CAPACIDADE P/ 5 PESSOAS)	1. SAIDA PACHECO 12:30H RETORNA 13:00H 2. SAIDA 18:30H RETORNA 17:00H	R\$ 3,78	R\$ 83,77	R\$ 16.754,90
44	46	GANGU, FAZENDA CARAUA, LAOJA SECA, SACUPARI	200	2	14,81	29,62	5.904,00	MATUTINO VESPERTINO	CARRO PEQUENO (CAPACIDADE P/ 5 PESSOAS)	1. SAIDA GANOU 7:00H RETORNA 08:00H 2. SAIDA 18:00H RETORNA PARA GANOU	R\$ 3,78	R\$ 106,12	R\$ 21.823,04
46	47	SEDE, OLHOS D'ÁGUA, COVÃO, SAPE, CANSANÇÃO, TOCANA, BAIXA, CRESCE	200	2	27,22	54,44	10.888,00	MATUTINO VESPERTINO	VAN (CAPACIDADE P/ 16 PESSOAS)	1. SAIDA SEDE 07:00H RETORNA 8:00H 2. SAIDA 15:30H RETORNA 16:00H	R\$ 4,74	R\$ 258,00	R\$ 51.609,12
48	48	SEDE, TABULEIRO 1 E 2	200	2	18,82	37,64	7.648,00	VEPERTINO	VAN (CAPACIDADE P/ 16 PESSOAS)	1. SAIDA SEDE 12:20H RETORNA 13:00H 2. SAIDA 18:40H RETORNA 17:00H	R\$ 4,74	R\$ 180,00	R\$ 37.100,82
47	48	SEDE, ESTRADA DAS BARRERAS, SAMBAIA E UMBUZERO	200	2	18,87	37,74	7.788,00	MATUTINO	VAN (CAPACIDADE P/ 16 PESSOAS)	1. SAIDA SEDE 7:20H RETORNA 8:00H 2. SAIDA 11:40H RETORNA 12:00H	R\$ 4,74	R\$ 180,88	R\$ 32.175,10
48	50	SEDE, LADERA DA PECUÁRIA E BAMBÃO	200	3	9,88	29,64	5.988,00	MATUTINO VESPERTINO	VAN (CAPACIDADE P/ 16 PESSOAS)	1. SAIDA SEDE 7:00H RETORNA 08:00H 2. SAIDA 12:00H RETORNA 13:00H 3. SAIDA 17:00H RETORNA PARA SEDE	R\$ 4,74	R\$ 141,92	R\$ 28.383,12
49	51	SEDE, CASAS POPULARES, SAPE, CANSANÇÃO, SEDE	200	3	22,78	68,34	13.668,00	MATUTINO VESPERTINO	VAN (CAPACIDADE P/ 16 PESSOAS)	1. SAIDA SEDE 7:20H RETORNA 08:00H 2. SAIDA 12:00H RETORNA 13:00H 3. SAIDA 18:40H RETORNA 17:00H	R\$ 4,74	R\$ 323,93	R\$ 64.760,31
50	52	SEDE, LADERA DO FLAMENGO, BAIXA DA AREA E SEDE	200	5	13,48	67,40	13.480,00	MATUTINO VESPERTINO	VAN (CAPACIDADE P/ 16 PESSOAS)	1. SAIDA SEDE 9:10H RETORNA 07:00H 2. SAIDA 7:10H RETORNA 8:00H 3. SAIDA 12:40H RETORNA 13:00H 4. SAIDA 17:00H RETORNA 17:30H 5. SAIDA 17:40H RETORNA PARA SEDE	R\$ 4,74	R\$ 318,48	R\$ 63.595,20
51	53	SEDE, POSTO ATRATINO, PASSA NO ANTIPO CAMPO DO GADO, R. ENHABUPE ESCOLA MODERNO	200	3	4,58	13,74	2.736,00	MATUTINO VESPERTINO	VAN (CAPACIDADE P/ 16 PESSOAS)	1. SAIDA SEDE 7:20H RETORNA 08:00H 2. SAIDA 12:00H RETORNA 13:00H 3. SAIDA 17:00H RETORNA PARA SEDE	R\$ 4,74	R\$ 84,84	R\$ 12.088,84
52	70	SEDE, BAMBÃO, IGREJINHA, ANDREZA, ALTO DO MEO, CAMBUCA, ESTREITO, GENPAPO, AMARELA, CAMPO LIMPO, SEDE	200	3	40,81	122,43	24.388,00	MATUTINO VESPERTINO	VAN (CAPACIDADE P/ 16 PESSOAS)	1. SAIDA SEDE 5:30H RETORNA 07:00H 2. SAIDA 11:40H RETORNA PARA SEDE 3. SAIDA 17:40H RETORNA PARA SEDE	R\$ 4,74	R\$ 577,47	R\$ 115.484,84
53	41	SEDE, BAMBÃO, IGREJINHA, BARROCA FUNDA, ARUBRA, ESCOLA DA IGREJINHA, SEDE	30	3	28,90	86,70	2.081,00	MATUTINO VESPERTINO	MICRO-ONIBUS (CAPACIDADE P/ 28 PESSOAS)	1. SAIDA SEDE 7:00H RETORNA 08:00H 2. SAIDA 11:30H RETORNA 13:00H 3. SAIDA 16:00H RETORNA 17:00H PARA SEDE	R\$ 8,10	R\$ 547,17	R\$ 16.415,10
54	46	BURL, BOA VISTA 1 E 2, MURITIBA, SAQUINHO E MARBONDO	30	3	34,48	103,36	3.100,00	MATUTINO VESPERTINO	MICRO-ONIBUS (CAPACIDADE P/ 28 PESSOAS)	1. SAIDA BURL 6:00H RETORNA 08:00H 2. SAIDA 12:00H RETORNA 13:00H 3. SAIDA 17:00H RETORNA PARA BURL	R\$ 8,10	R\$ 630,44	R\$ 18.913,00
55	54	BURL, ENTROCAMENTO, PACHECO, ARUBRA	30	2	12,85	25,30	788,00	VEPERTINO	ÔNIBUS (CAPACIDADE P/ 48 PESSOAS)	1. SAIDA BURL 12:40H RETORNA 13:00H 2. SAIDA 17:30H RETORNA PARA BURL	R\$ 6,44	R\$ 162,83	R\$ 4.887,06
56	56	BURL, LAOJA DA MARIA, BOQUI	30	3	6,83	20,49	614,70	MATUTINO VESPERTINO	ÔNIBUS (CAPACIDADE P/ 48 PESSOAS)	1. SAIDA BURL 7:20H RETORNA 8:00H 2. SAIDA 11:40H RETORNA PARA O BURL 3. SAIDA 17:00H RETORNA 17:30	R\$ 6,44	R\$ 131,86	R\$ 3.998,67
57	58	SEDE, OLHOS D'ÁGUA, ESCOLA DO COVÃO, NO RETORNO PASSA NA ESCOLA TÂNIA MARIA, CRESCE	30	3	24,27	72,81	2.184,36	MATUTINO VESPERTINO	MICRO-ONIBUS (CAPACIDADE P/ 28 PESSOAS)	1. SAIDA SEDE 7:20H RETORNA 08:00H 2. SAIDA 12:00H RETORNA 13:00H 3. SAIDA 17:00H RETORNA PARA SEDE	R\$ 8,10	R\$ 444,14	R\$ 13.324,23
58	57	POV. DO BURL, ENTROCAMENTO, PACHECO, CASAS POPULARES, SEDE	30	3	24,63	73,98	2.207,70	MATUTINO VESPERTINO	MICRO-ONIBUS (CAPACIDADE P/ 28 PESSOAS)	1. SAIDA BURL 6:20H RETORNA 08:00H 2. SAIDA 12:00H RETORNA 13:00H 3. SAIDA 17:30 RETORNA PARA O BURL	R\$ 8,10	R\$ 448,80	R\$ 13.517,37

59	36	SEDE. MIOONHO, BOA VENTURA, EMBASA, CRECHE, JOÃO CRUZ E CASCALHO	30	1	8,85	8,85	109,50	VESPERTINO	MICRO-ÔNIBUS (CAPACIDADE P/ 28 PESSOAS)	1. SAIDA SEDE 15:30H RETORNA 16:00H	R\$ 6,10	R\$ 40,57	R\$ 1.218,95
60	39	SEDE. POSTO ATRATINO, SAMBAIBA, MIOONHO, TÂNIA MARIA, CRECHE VILA RICA	30	1	10,08	10,08	302,40	MATUTINO	MICRO-ÔNIBUS (CAPACIDADE P/ 28 PESSOAS)	1. SAIDA SEDE 7:20H RETORNA 08:00H	R\$ 6,10	R\$ 61,48	R\$ 1.844,64
61	40	SEDE. CASAS POPULARES, ANTIGO LIXÃO, TOMÉ, ESTRADA DO MACHADINHO	30	2	18,87	37,74	1.132,20	VESPERTINO	MICRO-ÔNIBUS (CAPACIDADE P/ 28 PESSOAS)	1. SAIDA SEDE 12:00H RETORNA 13:00H 2. SAIDA 17:40H RETORNA 18:00H	R\$ 6,10	R\$ 230,21	R\$ 6.906,42
62	61	SEDE. (MIOEIRO, SAMBAIBA, ESC. EDGARD SANTOS, COL. PRESIDENTE MEDICI	30	2	8,56	11,12	333,00	MATUTINO	MICRO-ÔNIBUS (CAPACIDADE P/ 28 PESSOAS)	1. SAIDA SEDE 8:20H RETORNA 7:00H 2. SAIDA 12:00H RETORNA PARA A SEDE.	R\$ 6,10	R\$ 67,83	R\$ 2.034,96
63	62	SEDE. TÂNIA MARIA, CRECHE, MATADOURO, CASCALHO, EMBASA	30	1	6,72	6,72	201,00	MATUTINO	MICRO-ÔNIBUS (CAPACIDADE P/ 28 PESSOAS)	1. SAIDA SEDE 11:50H RETORNA PARA SEDE	R\$ 6,10	R\$ 40,98	R\$ 1.229,76
64	63	SEDE. CASAS POPULARES, PACHECO, ENTROCAMENTO, COVAS, POV. DO PINTO E GRAVIER	30	2	42,78	85,56	2.598,00	VESPERTINO	ÔNIBUS (CAPACIDADE P/ 48 PESSOAS)	1. SAIDA SEDE 11:40H RETORNA 13:00H 2. SAIDA 17:40H RETORNA 18:00H	R\$ 6,44	R\$ 351,01	R\$ 10.530,19
65	64	SEDE. CASAS POPULARES, PACHECO, ENTROCAMENTO	30	1	22,88	22,88	686,40	MATUTINO	ÔNIBUS (CAPACIDADE P/ 48 PESSOAS)	1. SAIDA SEDE 8:00H RETORNA 7:00H	R\$ 6,44	R\$ 147,35	R\$ 4.430,42
66	65	SEDE. OLHOS D'ÁGUA, COVÃO, FABRICA DE TUILOS, BAIKA DO TURCO, E CASAS	30	2	20,87	41,84	1.255,20	VESPERTINO	ÔNIBUS (CAPACIDADE P/ 48 PESSOAS)	1. SAIDA SEDE 11:40H RETORNA 13:00H 2. SAIDA 17:40H RETORNA 18:00H	R\$ 6,44	R\$ 289,48	R\$ 8.583,48
67	66	SEDE. ESTRADA DOS OLHOS D'ÁGUA, COVÃO, SAPÉ, CANSANÇÃO, QUIZANGA, SALGADO, VOLTA ATÉ A ESCOLA DA QUIZANGA	30	3	38,77	118,31	3.498,30	MATUTINO VESPERTINO	CARRO PEQUENO (CAPACIDADE P/ 5 PESSOAS)	1. SAIDA SEDE 7:00H RETORNA 08:00H 2. SAIDA 12:00H RETORNA 13:00H 3. SAIDA 18:00H RETORNA 17:00H	R\$ 3,78	R\$ 437,33	R\$ 13.119,77
68	67	SEDE. FLAMENGO, BAIKA DO TANQUE, SELÃO, ESPINHO	30	3	22,20	66,60	1.896,00	MATUTINO VESPERTINO	ÔNIBUS (CAPACIDADE P/ 48 PESSOAS)	1. SAIDA SEDE 5:40H RETORNA 07:00H 2. SAIDA 11:40H RETORNA 13:00H 3. SAIDA 17:40H RETORNA 18:00H	R\$ 6,44	R\$ 428,90	R\$ 12.867,12
69	68	SEDE. CASAS POPULARES, SAPÉ, CANSANÇÃO, TOCANA, QUIZANGA	30	3	33,82	101,78	3.052,80	MATUTINO VESPERTINO	ÔNIBUS (CAPACIDADE P/ 48 PESSOAS)	1. SAIDA SEDE 5:40H RETORNA 07:00H 2. SAIDA 11:40H RETORNA 13:00H 3. SAIDA 17:40H RETORNA 18:00H	R\$ 6,44	R\$ 655,33	R\$ 19.660,33
70	69	SEDE. RUA SÃO JOSÉ, CASCALHO, CRUZ DO DESERTO, RUA 03 DE MAIO, INHAMBUPE	30	3	7,58	22,56	675,00	MATUTINO VESPERTINO	VAN (CAPACIDADE P/ 16 PESSOAS)	1. SAIDA SEDE 7:30H RETORNA 08:00H 2. SAIDA 12:00H RETORNA 13:00H 3. SAIDA 17:00H RETORNA PARA SEDE	R\$ 4,74	R\$ 108,65	R\$ 3.189,50
71	1	PACHECO, SAPÉ, CANSANÇÃO, SALGADO, QUIZANGA, CHEGA NA	120	1	58,88	58,88	7.181,80	NOTURNO	VAN (CAPACIDADE P/ 16 PESSOAS)	1. SAIDA PACHECO 17:30H RETORNA 21:00H	R\$ 4,74	R\$ 282,88	R\$ 33.945,36
72	2	SEDE. ESTRADA DAS BARRERAS, LMOEIRO, CHEGANDO NA ESCOLA DO LMOEIRO	120	1	27,16	27,16	3.298,20	NOTURNO	VAN (CAPACIDADE P/ 16 PESSOAS)	1. SAIDA SEDE 17:30H RETORNA 21:00H	R\$ 4,74	R\$ 128,74	R\$ 15.448,51
73	3	SEDE. ESTRADAS DAS BARRERAS, TANQUINHO, EXTRATE, CHEGANDO NA ESCOLA DAS BARRERAS	120	1	38,41	38,41	4.728,20	NOTURNO	VAN (CAPACIDADE P/ 16 PESSOAS)	1. SAIDA SEDE 17:00H RETORNA 21:00H	R\$ 4,74	R\$ 188,80	R\$ 22.416,41
74	4	BURL, BOA VISTA 1 E 2 LAGOA SECA, MARBONDO, SAQUINHO, MURITIBA, CHEGANDO NA ESCOLA DA PRAÇA DO ENTROCAMENTO, COVAS, BARRERAS, CHEGANDO NA ESCOLA DO ENTROCAMENTO	120	1	58,44	58,44	6.772,80	NOTURNO	VAN (CAPACIDADE P/ 16 PESSOAS)	1. BURL SEDE 17:00H RETORNA 21:00H	R\$ 4,74	R\$ 267,53	R\$ 32.103,37
75	5	BOQUIL, LAGOA DA MARIA, CHEGANDO NA ESCOLA DO BURL	120	1	18,34	18,34	2.220,60	NOTURNO	VAN (CAPACIDADE P/ 16 PESSOAS)	1. SAIDA BURL 17:30H RETORNA 21:00H	R\$ 4,74	R\$ 91,67	R\$ 1.100,50
77	7	SEDE. OLHOS D'ÁGUA, CASA DE FARRINHA BELA, COVÃO, CHEGANDO NA ESCOLA DO COVÃO	120	1	25,88	25,88	3.115,20	NOTURNO	VAN (CAPACIDADE P/ 16 PESSOAS)	1. SAIDA SEDE 17:20H RETORNA 21:00H	R\$ 4,74	R\$ 123,08	R\$ 14.766,05
78	8	GANGU, BAIKA DA FONTE, SÍTIO, BENEDITO, RETORNANDO PARA ESCOLA	120	1	58,88	58,88	6.727,20	NOTURNO	VAN (CAPACIDADE P/ 16 PESSOAS)	1. SAIDA GANGU 17:00H RETORNA 21:00H	R\$ 4,74	R\$ 285,72	R\$ 31.886,80
79	9	PRAÇA DO ENTROCAMENTO, BARRERAS, POV. DO PINTO, GRAVIER, CHEGANDO NA ESCOLA DO POV. DO PINTO	120	1	30,28	30,28	3.633,00	NOTURNO	MICRO-ÔNIBUS (CAPACIDADE P/ 28 PESSOAS)	1. SAIDA ENTROCAMENTO 17:00H RETORNA 21:00H	R\$ 6,10	R\$ 184,71	R\$ 22.164,80
80	10	SEDE. FARRINHA, SAMBAIBA, BARROCA FUNDA, AURENA, CHEGANDO NA ESCOLA DA JORJINHA	120	1	48,12	48,12	5.894,40	NOTURNO	VAN (CAPACIDADE P/ 16 PESSOAS)	1. SAIDA SEDE 17:00H RETORNA 21:00H	R\$ 4,74	R\$ 232,83	R\$ 27.939,46
81	11	SEDE. CASAS POPULARES, ANTIGO LIXÃO, TOMÉ, FONTE DE CIMA, GENPAPO, CHEGANDO NA ESCOLA DO MACHADINHO	120	1	42,42	42,42	5.090,40	NOTURNO	VAN (CAPACIDADE P/ 16 PESSOAS)	1. SAIDA SEDE 17:00H RETORNA 21:00H	R\$ 4,74	R\$ 201,07	R\$ 24.128,50
82	12	PACHECO, SAPÉ, CANSANÇÃO, EM DIREÇÃO ESCOLA DO SAPÉ	120	1	25,84	25,84	3.078,60	NOTURNO	VAN (CAPACIDADE P/ 16 PESSOAS)	1. SAIDA PACHECO 17:20H RETORNA 21:00H	R\$ 4,74	R\$ 121,53	R\$ 14.584,03
83	13	BOA VISTA, QUEBRADAS, LAGOA SECA, CHEGANDO NA ESCOLA DA BOA VISTA	120	1	42,08	42,08	5.048,80	NOTURNO	VAN (CAPACIDADE P/ 16 PESSOAS)	1. SAIDA BOA VISTA 17:30H RETORNA 21:00H	R\$ 4,74	R\$ 189,46	R\$ 23.935,10
84	14	SEDE. LADERA DO FLAMENGO, TOCANA, SELÃO, ESPINHO, CHEGANDO NA ESCOLA DO SELÃO	120	1	44,33	44,33	5.318,60	NOTURNO	MICRO-ÔNIBUS (CAPACIDADE P/ 28 PESSOAS)	1. SAIDA SEDE 17:00H RETORNA 21:00H	R\$ 6,10	R\$ 270,41	R\$ 32.449,56
85	15	SEDE. LAVANDERIA DO MEIO, FLAMENGO, TABULEIRO DE CIMA, TABULEIRO DE BAIXO, CHEGANDO NA ESCOLA DO TABULEIRO	120	1	28,73	28,73	3.447,60	NOTURNO	VAN (CAPACIDADE P/ 16 PESSOAS)	1. SAIDA SEDE 17:20H RETORNA 21:00H	R\$ 4,74	R\$ 126,76	R\$ 15.204,92
86	16	PRAÇA DA UMBALUBA, ALTO DO MEIO, GENPAPO, GRANIA, TORRE, CAMPO LIMPO, RETORNA PARA ESCOLA DA UMBALUBA	120	1	68,34	68,34	7.000,80	NOTURNO	VAN (CAPACIDADE P/ 16 PESSOAS)	1. SAIDA UMBALUBA 17:00H RETORNA 21:00H	R\$ 4,74	R\$ 278,63	R\$ 33.163,78
87	17	PRAÇA DA UMBALUBA, BAIKA DO TATU, AMARELA, CAMPO LIMPO, ALTO DO MEIO, UMBUZEIRO, CAMBICA	120	1	48,02	48,02	5.182,40	NOTURNO	VAN (CAPACIDADE P/ 16 PESSOAS)	1. SAIDA UMBALUBA 17:00H RETORNA 21:00H	R\$ 4,74	R\$ 203,81	R\$ 24.468,78
88	18	PRAÇA DA UMBALUBA, QUEBRADAS, AÇUDE, UMBUZEIRO, CACIMBA, BARROCA FUNDA	120	1	42,32	42,32	5.078,40	NOTURNO	VAN (CAPACIDADE P/ 16 PESSOAS)	1. SAIDA UMBALUBA 17:00H RETORNA 21:00H	R\$ 4,74	R\$ 200,80	R\$ 24.071,62
89	19	SEDE. CASCALHO, TÂNIA MARIA	120	1	16,08	16,08	1.927,20	NOTURNO	VAN (CAPACIDADE P/ 16 PESSOAS)	1. SAIDA SEDE 17:00H RETORNA 21:00H	R\$ 4,74	R\$ 78,12	R\$ 9.134,93
90	20	SEDE. RUA DAS BARRERAS, RUA CASTRO ALVES, RUA DA DELEGACIA, RUA INHAMBUPE, BAMBÃO	120	1	16,34	16,34	1.960,80	NOTURNO	VAN (CAPACIDADE P/ 16 PESSOAS)	1. SAIDA SEDE 17:00H RETORNA 21:00H	R\$ 4,74	R\$ 77,45	R\$ 9.294,19
91	11	SEDE. JORJINHA, BARROCA FUNDA, UMBALUBA, ESCOLA EDGARD SANTOS	200	2	28,97	57,94	11.548,00	VESPERTINO	CARRO PEQUENO (CAPACIDADE P/ 5 PESSOAS)	1. SAIDA SEDE 12:00H RETORNA 13:00H 2. SAIDA 17:40H RETORNA PARA SEDE.	R\$ 3,78	R\$ 224,82	R\$ 44.924,44



92	13	SEDE TABULEIRO DE BAIXO, TABULEIRO DE CIMA ESCOLA TABULEIRO.	200	2	8,80	19,20	3.980,00	VESPERTINO	CARRO PEQUENO CAPACIDADE P/5 PESSOAS	1 SAIDA SEDE 12:30H RETORNA 8:00H 2 SAIDA 17:00H RETORNA PARA SEDE	R\$ 3,76	R\$ 74,45	R\$ 14.869,80
93	15	SEDE RUA CASTRO ALVES, CASCALHO, RUA SÃO JOSÉ, TÂNIA MARIA.	200	2	8,78	13,58	2.712,00	VESPERTINO	CARRO PEQUENO CAPACIDADE P/5 PESSOAS	1 SAIDA SEDE 12:30H RETORNA 13:00H 2 SAIDA 17:00H RETORNA PARA SEDE	R\$ 3,76	R\$ 50,98	R\$ 10.187,12
94	16	SEDE CASAS POPULARES, SAPÉ, CANSANÇÃO, TANQUE DA PAULA, CAJO CALDAS	200	2	28,38	58,72	11.344,00	MATUTINO	CARRO PEQUENO CAPACIDADE P/5 PESSOAS	1 SAIDA SEDE 7:00H RETORNA 8:00H 2 SAIDA 11:40H RETORNA PARA SEDE	R\$ 3,76	R\$ 213,27	R\$ 42.653,44
95	18	SEDE RUA FRANCISCO FLOQUERA, RIBEIRO, RUA MARECHAL OLIVEIRA, PRAÇA DA FEIRA, AV. JOSÉ PINTO OLIVEIRA, EDGARD SANTOS, PRES. MEDICI	200	2	7,22	14,44	2.888,00	MATUTINO	CARRO PEQUENO CAPACIDADE P/5 PESSOAS	1 SAIDA SEDE 7:30H RETORNA 8:00H 2 SAIDA 11:40H RETORNA PARA SEDE	R\$ 3,76	R\$ 54,29	R\$ 10.858,40
96	21	SEDE RUA SENHOR DO BOMFIM, RUA EDMON DANTAS, RUA JOAQUIM DANTAS DE SANTANA, RUA CIRIANO JOSÉ, RUA RUI BARBOSA, AV. LUIZ EDUARDO MARGALHÃES, RUA ANIBIO BATISTA, RUA CASTRO ALVES, RUA GEVASIO BARCELAR, TÂNIA MARIA, EDGARD	200	2	8,74	17,48	3.496,00	VESPERTINO	CARRO PEQUENO CAPACIDADE P/5 PESSOAS	1 SAIDA SEDE 12:30H RETORNA 13:00H 2 SAIDA 17:30H RETORNA PARA SEDE	R\$ 3,76	R\$ 65,72	R\$ 13.144,80
97	1	SEDE BAMBÃO, DREINHA, BARROCA FUNDA, ALTO DO MEIO, BAIXA DO TATU, UMBALBA, UMBUZERO.	40	2	48,18	147,46	5.898,00	MATUTINO VESPERTINO	VAN (CAPACIDADE P/16 PESSOAS)	1 SAIDA SEDE 6:30H RETORNA 08:00H 2 SAIDA 11:00H RETORNA 13:00H 3 SAIDA 18:00H RETORNA PARA SEDE	R\$ 4,74	R\$ 888,01	R\$ 27.058,52
98	2	SEDE MARIA DO MILHO, SAMBABA.	40	2	12,14	24,28	971,20	VESPERTINO	CARRO PEQUENO CAPACIDADE P/5 PESSOAS	1 SAIDA SEDE 12:30H RETORNA 13:00H 2 SAIDA 18:00H RETORNA PARA SEDE	R\$ 3,76	R\$ 61,28	R\$ 3.051,71
99	3	SEDE OLHOS D'ÁGUA, COVÃO, SAPÉ, QUIZANGA, SALGADO	40	3	36,83	115,89	4.623,80	MATUTINO VESPERTINO	VAN (CAPACIDADE P/16 PESSOAS)	1 SAIDA SEDE 6:30H RETORNA 08:00H 2 SAIDA 11:00H RETORNA 13:00H 3 SAIDA 18:00H RETORNA PARA SEDE	R\$ 4,74	R\$ 547,80	R\$ 21.015,80
100	4	SEDE PACHECO, AMUREIA, ENTROCAMENTO, PASSAGEIRO, BRENJINHO, PINTO E GRAVIER	40	3	48,58	139,77	5.580,80	MATUTINO VESPERTINO	VAN (CAPACIDADE P/16 PESSOAS)	1 SAIDA SEDE 6:30H RETORNA 08:00H 2 SAIDA 11:00H RETORNA 13:00H 3 SAIDA 18:00H RETORNA PARA SEDE	R\$ 4,74	R\$ 882,51	R\$ 28.500,38
101	5	SEDE BURE, LAGOA DA MARIA, BOA VISTA 1 E 2, LAGOA SECA, MURITIBA, QUEBRADAS, SAQUINHO, MORIBONDO	40	3	58,14	174,42	6.878,80	MATUTINO VESPERTINO	VAN (CAPACIDADE P/16 PESSOAS)	1 SAIDA SEDE 6:00H RETORNA 08:00H 2 SAIDA 11:00H RETORNA 13:00H 3 SAIDA 18:00H RETORNA PARA SEDE	R\$ 4,74	R\$ 828,75	R\$ 33.070,03
102	6	SEDE MANOABERA, TOMÉ, MACHADINHO, TOCÁIA ESPINHO, SELÃO, BAIXA DO TANQUE, FLAMENGO	40	3	38,80	107,40	4.288,00	MATUTINO VESPERTINO	VAN (CAPACIDADE P/16 PESSOAS)	1 SAIDA SEDE 6:30H RETORNA 08:00H 2 SAIDA 11:00H RETORNA 13:00H 3 SAIDA 18:00H RETORNA PARA SEDE	R\$ 4,74	R\$ 598,08	R\$ 20.383,04
103	7	SEDE TABULEIRO, BARREIRAS, EXTRATE, TAQUINHO, UMOIRO	40	3	33,71	101,13	4.048,20	MATUTINO VESPERTINO	VAN (CAPACIDADE P/16 PESSOAS)	1 SAIDA SEDE 6:30H RETORNA 08:00H 2 SAIDA 11:00H RETORNA 13:00H 3 SAIDA 18:00H RETORNA PARA SEDE	R\$ 4,74	R\$ 478,38	R\$ 19.174,25
104	8	SEDE SÍTIO GANÇU	40	3	31,87	95,61	3.824,40	MATUTINO VESPERTINO	VAN (CAPACIDADE P/16 PESSOAS)	1 SAIDA SEDE 6:30H RETORNA 08:00H 2 SAIDA 11:00H RETORNA 13:00H 3 SAIDA 18:00H RETORNA PARA SEDE	R\$ 4,74	R\$ 453,18	R\$ 18.127,88
105	9	SEDE TÂNIA MARIA, CRECHE VLA RICA	40	3	8,96	26,88	834,00	MATUTINO VESPERTINO	VAN (CAPACIDADE P/16 PESSOAS)	1 SAIDA SEDE 7:30H RETORNA 8:00H 2 SAIDA 12:00H RETORNA 13:00H 3 SAIDA 18:00H RETORNA PARA SEDE	R\$ 4,74	R\$ 98,83	R\$ 3.953,16
106	10	SEDE RUA FRANCISCO FLOQUERA, RUA SÃO JOSÉ, RUA CASTRO ALVES	40	3	4,87	14,61	688,40	MATUTINO VESPERTINO	CARRO PEQUENO CAPACIDADE P/5 PESSOAS	1 SAIDA SEDE 7:30H RETORNA 8:00H 2 SAIDA 12:00H RETORNA 13:00H 3 SAIDA 18:00H RETORNA PARA SEDE	R\$ 3,76	R\$ 50,06	R\$ 2.242,40
107	12	SEDE BAMBÃO, DREINHA, BARROCA FUNDA, UMBALBA, UMBUZERO, CENTRO ESPECIAL	40	2	28,87	89,94	2.387,80	MATUTINO	CARRO PEQUENO CAPACIDADE P/5 PESSOAS	1 SAIDA SEDE 7:00H RETORNA 8:00H 2 SAIDA 11:00H RETORNA PARA SEDE	R\$ 3,76	R\$ 225,37	R\$ 9.014,98
108	14	SEDE TABULEIRO DE BAIXO, TABULEIRO DE CIMA, CENTRO ESPECIAL	40	2	8,26	16,72	748,80	MATUTINO	CARRO PEQUENO CAPACIDADE P/5 PESSOAS	1 SAIDA SEDE 7:00H RETORNA 8:00H 2 SAIDA 11:00H RETORNA PARA SEDE	R\$ 3,76	R\$ 70,30	R\$ 2.815,48
109	16	SEDE RUA CASTRO ALVES, CASCALHO, RUA SÃO JOSÉ, CENTRO ESPECIAL	40	2	5,51	11,62	448,80	MATUTINO	CARRO PEQUENO CAPACIDADE P/5 PESSOAS	1 SAIDA SEDE 7:30H RETORNA 8:00H 2 SAIDA 11:00H RETORNA PARA SEDE	R\$ 3,76	R\$ 41,44	R\$ 1.657,41
110	17	SEDE CASAS POPULARES, SAPÉ, CANSANÇÃO, TANQUE DA PAULA, CENTRO ESPECIAL	40	2	28,40	52,80	2.112,00	VESPERTINO	CARRO PEQUENO CAPACIDADE P/5 PESSOAS	1 SAIDA SEDE 12:00H RETORNA 13:00H 2 SAIDA 18:00H RETORNA PARA SEDE	R\$ 3,76	R\$ 188,53	R\$ 7.941,12
111	19	SEDE RUA FRANCISCO FLOQUERA, RIBEIRO, RUA MARECHAL OLIVEIRA, PRAÇA DA FEIRA, AV. JOSÉ PINTO OLIVEIRA, CENTRO ESPECIAL	40	2	7,18	14,32	572,80	VESPERTINO	CARRO PEQUENO CAPACIDADE P/5 PESSOAS	1 SAIDA SEDE 12:30H RETORNA 13:00H 2 SAIDA 18:00H RETORNA PARA SEDE	R\$ 3,76	R\$ 53,84	R\$ 2.153,73
112	20	SEDE RUA SENHOR DO BOMFIM, RUA EDMON DANTAS, RUA JOAQUIM DANTAS DE SANTANA, RUA CIRIANO JOSÉ, RUA RUI BARBOSA, AV. LUIZ EDUARDO MARGALHÃES, RUA ANIBIO BATISTA, RUA CASTRO ALVES, RUA GEVASIO BARCELAR	40	2	3,48	6,96	278,80	MATUTINO	CARRO PEQUENO CAPACIDADE P/5 PESSOAS	1 SAIDA SEDE 7:30H RETORNA 8:00H 2 SAIDA 11:00H RETORNA PARA SEDE	R\$ 3,76	R\$ 25,94	R\$ 1.037,75
113	1	CENTRO DE CEBOPOLIS, ENTROCAMENTO, DONA MARIA, BHABUPE, ALAQUINHAS, PAULAVRADO	48	2	140,18	280,36	12.880,80	VESPERTINO	MICRO-ONIBUS (CAPACIDADE P/28 PESSOAS)	1 SAIDA SEDE 14:00H RETORNA AS 18:00H	R\$ 8,10	R\$ 1.709,83	R\$ 78.052,18
114	2	CENTRO DE CEBOPOLIS, ENTROCAMENTO, OLINDINA, ITAPICURU, TOBAS BARRETO, POSSO VERDE, SÃO JOSÉ, BUAO DIAS, PAUPRANGA	48	4	182,78	731,12	33.831,92	VESPERTINO	MICRO-ONIBUS (CAPACIDADE P/28 PESSOAS)	1 SAIDA SEDE 12:00H RETORNA AS 18:00H	R\$ 8,10	R\$ 4.458,83	R\$ 205.152,27
115	3	CENTRO DE CEBOPOLIS, ENTROCAMENTO, OLINDINA, NOVA SOURE, C/PO, RIBEIRA DO POMBA	200	2	88,88	183,38	38.872,00	NOTURNO	VAN (CAPACIDADE P/16 PESSOAS)	1 SAIDA SEDE 17:30H RETORNA AS 22:00H	R\$ 4,74	R\$ 2.616,53	R\$ 183.305,28

* A Proposta de preço deverá ser baseada nas informações constantes no item 6 e Anexo I -



Termo de Referência deste Edital
Nome da repartição que irá assinar o Contrato, nº do C.P.F. 056.980.775-60, nº do R.G. 1548416177, Estado Bahia
sobrinho, Engenheiro Civil, Rua Regional, nº 046, Araci-Bahia.

- Declaramos que:
- 1) Nos preços indicados em nossa proposta estão compreendidos todos os despesas com o serviço, a exemplo de tributos, encargos sociais e trabalhistas, e demais custos que os compõem.
 - 2) O prazo de validade de nossa proposta é de 90 (noventa) dias corridos, a contar da abertura da proposta.
 - 3) O período contratual será de 12 (doze) meses, com a execução do objeto somente após a assinatura de contrato, de acordo com a necessidade da Secretaria municipal.
 - 4) Finalizando, declaramos que estamos de pleno acordo com todas as condições estabelecidas no Edital e seus anexos.


CONCEIÇÃO DO COITE-BAHIA, 10 DE ABRIL DE 2023

AGAVE
ENGENHARIA E
TRANSPORTES
SUDO NOROESTE
JOSE MARCO DA C.
CPF: 0662032900306
RG: 1548416177
Est. Civil: Solteiro
Profissão: Engenheiro Civil
Endereço: Rua Regional, Nº 046

AGAVE ENGENHARIA E TRANSPORTES LTDA
CNPJ: 0662032900306
Rua Regional, nº 046, Araci-Bahia
CEP: 45.100-000
Bairro: Centro
Estado: Bahia
Cidade: Araci



AGAVE ENGENHARIA LTDA
 CNPJ: 35.062.832/0001-00
 Rua Laurindo Corrêa, 06, 1º Andar, Mampora - Coab - BA - CEP: 487 20-000
 Tel: (75) 9-8216-5167, e-mail: org.agave@gmail.com



A
 PREFEITURA MUNICIPAL DE CRISÓPOLIS
 RUA 12 DE MARÇO, 84 - CENTRO, CEP 48.460-000 - CRISÓPOLIS-BAHIA
 ATT: PREGÃO OFICIAL
 REF: PREGÃO ELETRÔNICO Nº 009/2023
 OBJETO: CONTRATAÇÃO DE EMPRESA ESPECIALIZADA PARA A PRESTAÇÃO DE SERVIÇOS DE TRANSPORTE ESCOLAR A FIM DE ATENDER A REDE PÚBLICA DE ENSINO MUNICIPAL, ESTADUAL E TRANSPORTE
 VALIDADE DA PROPOSTA: 90 (Noventa) Dias
 Prezados Senhores,
 Apresentamos a Vossa Senhoria, nossa proposta de preços para o serviço abastecido relacionado, nos termos do Edital e seus Anexos.

PLANILHA DE COMPOSIÇÃO DE CUSTOS

ITEM	UNID.	QUANT.	VALOR UNID.	VALOR GLOB.	CLASSIFICAÇÃO
REPERCUSSÃO					1031-45
1.1 - Materiais		1,00	R\$ 2.500,00	R\$ 2.500,00	Benz 1518 PHANTER ESPECIAL ESCOLAR - 2013
2.1 GRUPO A					1031-45
2.1.1 - INSS		36,00%	Artigo 22 inciso I Lei 8.212/91	R\$ 900,00	
2.1.2 - SEM OU SENC		1,50%	Artigo 3º Lei 6.050/90	R\$ 37,50	
2.1.3 - SENAI OU SENAC		1,00%	Decreto 2.316/98	R\$ 25,00	
2.1.4 - INCFRA		0,20%	Lei 7787 de 26/08/96 e DL 1146/70	R\$ 5,00	
2.1.5 - Salário Educador		2,80%	Artigo 3º inciso I Decreto 87.043/82	R\$ 62,50	
2.1.6 - FGTS		3,00%	Artigo 13 Lei 80.360/90 e Art. 3º inciso III CF-88	R\$ 250,00	
2.1.7 - Sinal de Adiant. de Trabalho/SAT/ISS		1,00%	Decreto 1.977	R\$ 75,00	
2.1.8 - SENCIM		0,80%	Artigo 6º Lei 80.260/90 e Lei 6.154 de 28/12/60	R\$ 11,00	
TOTAL DO GRUPO A		46,30%		R\$ 1.356,50	
2.2 GRUPO B					1031-45
2.2.1 - Férias		0,32%	Art. 7º, XVII, CF/88; Art. 129 e 133 da CLT; Súmulas 14, 100, 171, 281, art. 214 § 4º do Decreto nº 3.048/99, Art. 28 § 8º, 245 alínea "d" da Lei nº 8.212/91, art. 134 e 137 da CLT; Súmula nº 7 - TST; Súmula Nº 81 - TSTO pagamento das férias, integras ou proporcionais, gozadas ou não, no regime de CF/1988, sujeito-se ao acatamento do tempo previsto no respectivo art. 7º, XVII, Férias e 1/3 Constitucional 1/3, 10% (depois virgula dez por cento)	R\$ 23,08	
2.2.2 - 1/3 Férias Constitucionais		2,76%	A Constituição Federal, em seu art. 7º, inciso XVII, assegura ao gozo de férias anuais com, pelo menos, um terço a mais do salário normal (1/3 constitucional) (1/3) - (1112) Estimativa de 1,3 de férias	R\$ 66,44	
2.2.3 - Auxílio Doença		1,28%	§ 1º, alínea "f", da Lei n. 908, de 1948, e art. 112, alínea "f", do Decreto n. 27.048, de 1949. Considerando uma estimativa de 5 dias de licença por ano, a estimativa do percentual dessas rubricas a ser apurada sobre a remuneração mensal do titular pode ser obtida pela fórmula abaixo: % Auxílio por Doença = (5 + 30 - 12) ÷ 100 = % Auxílio por Doença = 1,30% Onde: % Auxílio por Doença indica que demonstra o custo estimado com a substituição na cobertura de ausência por doença. Este índice deverá ser aplicado sobre a remuneração mensal (Máximo 1)	R\$ 34,75	
2.2.4 - Licença Paternidade		0,02%	Art. 82 e 473 da CLT; Acórdão TCU nº 1.084/2007 e nº 1.783/2008 - Plenário - LP = (5 + 30 + 12) ÷ 0,018 ÷ 100 = % LP = 0,02%	R\$ 0,50	
2.2.5 - Férias Legais		0,64%	Fundamentação Legal - Arts. 131 e 473 da CLT; Jurisprudência TCU - Acórdão nº 1753/2008 - 084/2014. Considerando uma estimativa de 1,76% das empregadas usufruindo 30 (trinta) dias de licença por ano, e estimativa do percentual dessas rubricas a ser aplicada sobre a remuneração mensal do titular pode ser obtida pela fórmula abaixo: % LP = (1 + 12) ÷ 0,0176 = 100 = % LP = 0,07% Onde: % LP - Índice que demonstra o custo estimado com a substituição na cobertura de ausências por acidente de trabalho. Esse índice deverá ser aplicado sobre a remuneração mensal (Máximo 1). (1 + 12) = Estimativa de 1 (uma) licença de 30 (trinta) dias por ano.	R\$ 1,75	
2.2.6 - Aviso Prévio Trabalhado		1,94%	empregados deverão ser demitidos ao término da execução, faz-se o cálculo de indenizar do custo mensal de segurança durante os primeiros 12 meses de vigência do contrato: % APT = (7 + 30) ÷ 12 = 100 = % APT = 1,94% Onde: % APT = índice a ser aplicado sobre o total do Máximo 1 para estimativa mensal de custo com aviso prévio trabalhado (7 + 30) = proporcional de dias de aviso prévio a que o empregado tem direito de se ausentar durante e mês 12 = número de meses no ano PERC = percentual abarcado de empregados que poderão ser demitidos sem a concessão de aviso	R\$ 48,50	
2.2.7 - Transporte		1,32%	Normativas - Ministério do Trabalho - Norma Regulamentadora nº 5/78 COMISSÃO INTERNA DE PREVENÇÃO DE ACIDENTES - Aprovada pela Portaria nº 3.214, de 8 de junho de 1978. § 24 O transporte terá carga horária de vinte horas distribuídas em no máximo dois horas diárias, e será realizado durante o expediente normal de empresa.	R\$ 33,00	
2.2.8 - 13º Salário		8,23%	% 13º Salário = 1 ÷ 12 ÷ 100 = % 13º Salário = 8,33% art. 7º, VII, CF/88; Lei 4.090/1962 e 4.749/1962; Decreto 57.156/1966; Súmulas nº 14 e 157 - TST; Acórdão TCU 1.703/2008	R\$ 208,25	
TOTAL DO GRUPO B		26,74%		R\$ 642,75	
TOTAL DO GRUPO C				R\$ 1.999,25	

AGAVE ENGENHARIA E TRANSPORTES LTDA
 36692632000100



Anexo Prévio Indentado		Cálculo = Percentual de 1/12 * 0,05	RS 10,42	De acordo com levantamentos efetuados em diversos contratos, cerca de 5% do pessoal é contratado pelo empregador. Sendo assim, para fins do método do STJ, considera-se PDRC = 5%
FGTS Anexo Prévio	0,42%	Cálculo = Percentual de 8% x 0,46% da APT	RS 0,83	A incidência do FGTS sobre o Anexo Prévio Indentado pode ser entendida de interpretação do art. 15 da Lei 8.036/90, que determina a contribuição mensal, a cargo do empregador, para o FGTS, correspondente a 8% da remuneração paga ou devida, no mês anterior, ao trabalhador. A incidência do FGTS sobre o Anexo Prévio Indentado, embora não seja prevista expressamente nas normas citadas, é fora de dúvida. Trata-se de matéria pacificada na jurisprudência (Súmula nº 306 do TST).
Reflexos no Anexo Prévio Indentado	0,02%	Cálculo = Percentual de 1/12 * 0,46	RS 0,87	
Multa FGTS	0,02%	Anexo XI da RFB 2017: Para os órgãos que trabalham com Cartão Vinculado, a soma das Multas do FGTS e Contribuição Social (Anexo C + F) deve ser igual a 4%	RS 100,00	
Contribuição Social	4%	LEI Nº 13.032, DE 11 DE DEZEMBRO DE 2016 Art. 12. A partir de 1º de janeiro de 2020, fica extinta a contribuição social instituída pelo inciso do art. 1º da Lei Complementar nº 110, de 28 de junho de 2001.	RS 0,00	
Indenização Adicional	1,94%	Lei nº 97.846, de 23 de maio de 1999, dispõe sobre o direito de indenização em caso de extinção de contrato. Súmula nº 182, 282 e 314 todos do TST.	RS 48,61	Anexo Prévio Indentado - Representante do Poder que a fórmula aplica a remuneração registrada nos Acórdãos TCU nº 3.008/2010 e nº 1.094/2007. Considerando o TCU, deve ser adotado somente no primeiro ano do contrato.
TOTAL DO GRUPO C			RS 154,70	
Incidência do Anexo A sobre o Grupo B	8,46%		RS 258,50	
TOTAL DO GRUPO D			RS 78,50	
TOTAL DO GRUPO E			RS 316,80	
VALOR DA MÃO-DE-OBRA (1+2)			RS 4.556,01	

QUANTIDADE LÍQUIDA	QUANTIDADE NA PLANILHA DE HORAS/DIA	HORA/DIA TRABALHADA POR DIA - LEI	QUANT. DE MOTORISTAS MÊS	ACMA DE 4 VIAGENS NO DIA, ADRESCENTA-SE 1 MOTORISTA NA EQUIPE
10	30	8,00	7,00	

ALIMENTAÇÃO	17,50	RS	18,00	RS	36,00	200	12
Almoço	0,17	RS	30,00	RS	8,00	2	POR ANO
Cozinha	0,28	RS	20,00	RS	8,00	3	POR ANO
Refeição	0,04	RS	40,00	RS	3,33	1	POR ANO
TOTAL DE MÃO DE OBRA MENSA	1,00	RS	100,00	RS	54,33		

4.1 ITENS							
DEPRECIÇÃO							
Valor de Venda	6,26%	RS	150.000,00	RS	18,00	2.400	006,00
Depreciação Mensal	40%	RS		RS	18,00	204,23	RS
TOTAL							
DPVA							
Licenciamento Anual	1,00%	RS	1.500,00	RS	18,00	2.000,00	024
Seguro DPVA		RS	124,00	RS	18,00	183,33	216
Licenciamento e Seguro Total (veículo + equipamento)		RS	16.000,00	RS	1.333,33	16.000,00	1.777,78
TOTAL							
CONSUMÍVEIS							
TOTAL PDI							
Preço de litro de combustível	1,8	RS	7,00	RS	378.886,87	378.886,87	RS
Cost. De Consumo (parado e em movimento)	8	RS	7,00	RS	240.881,72	240.881,72	RS
TOTAL							
MANUTENÇÃO							
Aluguel	0,0018	RS	204.212,80	RS	30.000,00	30.000,00	RS
Costo de Manutenção	0,00128	RS	204.212,80	RS	30.000,00	30.000,00	RS
Operacional	0,00128	RS	204.212,80	RS	19.000,00	19.000,00	RS
Fuel	0,00128	RS	204.212,80	RS	40,00	40,00	RS
Óleo	0,00128	RS	204.212,80	RS	30,00	30,00	RS
Óleo e Lubrificantes	0,00128/14	RS	204.212,80	RS	2.000,00	2.000,00	RS
TOTAL							


EPNEA	40.000,00	RS	0,10	RS	16.000,00	16.000,00	RS
TOTAL							

F Lavagens			16,00	RS	100,00	6.400,00	
TOTAL							

A	RS	11.893,33					
B	RS	4.899,89					
C	RS	21.893,22					
D	RS	148,72					
E	RS	141,85					
F	RS	6.400,00					
MOTORISTA CURTO ANO	RS	393.249,24					
TOTAL CURTO PDI ANO	RS	393.199,23					
TOTAL CURTO PDI MENSA	RS	32.857,44					
TAXA USO VEICULO - E OUTROS		1,75					

a) Administração Central	5,00%	RECEITA BRUTA DAS CONTRIBUIÇÕES DOS 12 MESES	154.000,00	ALÍQUOTA NOMINAL	FAIXA B
b) Administração Local	1,00%				
c) Custas Financeiras	1,30%				
d) Aluguel	1,38%				
e) Seguros e Garantias Correlatas	1,25%				
f) Lucro Operacional	8,85%				
g) Tributos	2,95%				
h) IBS (inclui sobre o preço de venda)	2,61%				
i) Outros tributos sobre o preço de venda	0,77%				
Aluguel Operacional - preço de venda	0,17%				
TOTAL					

TRANSPORTES LTDA
3092232000100



3.2 - VALOR DO BDI	22,57%	20.021,58		
v1 - VALOR MENSAIS	R\$	80.611,78	35,90%	2,61%
MEIA DE DIAS LETIVOS	12			
COM - DIA	1342,83			


CONCEIÇÃO DO COITE-BAHA, 10 DE ABRIL DE 2023

AGAVE ENGENHARIA
 EDSON FERREIRA
 ADRE ENGENHARIA CC
 CONDOMÍNIO RESIDENCIAL
 RUA: 1342,83
 Est. Civil, Solteiro
 Profissional: Engenheiro Civil
 Endereço: Rua Raposo, Nº 046

Obs.: EMPRESA OPTANTE DO SIMPLES NACIONAL, ADOTOU PELA NÃO DESONERAÇÃO DA FOLHA, CONFORME LEI Anexo IV da Lei Complementar nº 123/2006 (Art. 16 da Lei 1438/2013). TODAVIA, O SERVIÇOS DE TRANSPORTE, ESTÁ DISPOSTO NO ANEXO II, SENDO ASSIM NÃO PODE OPTAR PELA DESONERAÇÃO.



AGAVE ENGENHARIA LTDA.
 CNPJ: 34.692.832/0001-00
 Rua Laurindo Cordeiro, 08, 1º Andar, Maregas - Cama - BA - CEP: 48730-000
 Tel: (75) 9-82 10-3187 e-mail: eng.agave@gmail.com



PREFEITURA MUNICIPAL DE CRISÓPOLIS
 RUA 12 DE MARÇO, 84 - CENTRO, CEP 48.480-000 - CRISÓPOLIS-BAHIA
 AT: PREGÃO OFICIAL
 REF: PREGÃO ELETRÔNICO Nº 009/2023
 OBJETO: CONTRATAÇÃO DE EMPRESA ESPECIALIZADA PARA A PRESTAÇÃO DE SERVIÇOS DE TRANSPORTE ESCOLAR A FIM DE ATENDER A REDE PÚBLICA DE ENSINO MUNICIPAL, ESTADUAL E TRANSPORTE
 VALIDADE DA PROPOSTA: 90 (Setenta) Dias.
 Prezados Senhores,
 Apresentamos a Vossa Senhoria, nossa proposta de preços para o serviço acima relacionado, nos termos do Edital e seus Anexos.

PLANOJA DE COMPOSIÇÃO DE CUSTOS

ITEM	UNIDADE	VALOR UNITÁRIO	VALOR TOTAL	COD. CLASSIFICAÇÃO BRASILEIRA DE CUSTOS
REMUNERAÇÃO				
1.1 - Mensal	VAN	1,00	R\$ 2.000,00	762318
MAT - OUCATO MENSAL 2012				
2.1. GRUPO A				
INSS		20,00%	Artigo 22 inciso I Lei 8.213/91	R\$ 400,00
SESI OU SESC		1,50%	Artigo 3º Lei 8.036/90	R\$ 30,00
SENAI OU SENAC		1,00%	Decreto 2.312/98	R\$ 20,00
INCRÁ		0,20%	Lei 772 de 30/09/98 e CL 114/70	R\$ 4,00
Sistema Educacional		2,50%	Artigo 7º inciso I Decreto 87.043/82	R\$ 50,00
FÓTS		4,00%	Artigo 15 Lei 9.050/96 e Art. 7º inciso II	R\$ 80,00
Seguro Acidente do Trabalho/SAT/ASS		3,00%	CHALEFAP	R\$ 60,00
SEBRAE		0,80%	Artigo 8º Lei 9.029/90 e Lei 6184 de 28/12/90	R\$ 12,00
TOTAL DO GRUPO A		34,00%		R\$ 736,00
2.2. GRUPO B				
Férias		0,32%	Art. 7º, XVII, CF/88; Art. 128 e 153 da CLT; Súmulas 14, 100, 171, 241, art. 214 § 4º do Decreto nº 3.048/99, Art. 28 § 9º, 216 alínea "d" de Lei nº 8.212/91, art. 154 e 137 da CLT; Súmula nº 7 - TST; Súmula nº 81 - TSTO pagamento das férias, integras ou proporcionais, gozadas ou não, em vigência da CF/1988, equivaletes ao período da tempo previsto no respectivo art. 7º, XVII, Férias e 1/3 Constitucional 12, 10% (doze vigésimas de um por cento)	R\$ 186,64
1/3 Férias Constitucionais		0,32%	A Constituição Federal, em seu art. 7º, inciso XVII, assegura a gozo de férias anuais com, pelo menos, um terço a mais do período normal (1/3 constitucional) (1/3) (1/12) = Estimativa de 1/3 de férias	R\$ 93,34
Auxílio Doença		1,36%	Art. 131, inciso II, da CLT; Art. 478 da CLT; art. 4º, § 1º, alínea "f", da Lei nº 605, de 1948 e art. 12, alínea "f", do Decreto nº 27.048, de 1949. Considerando uma estimativa de 5 dias de doença por ano, a estimativa do percentual deve ser calculada e ser aplicada sobre a remuneração mensal do titular pelo período de doença pelo cálculo a seguir: % Auxílio por Doença = (5 - 30 + 12) ÷ 100 = % Auxílio por Doença = 1,36% Onde: % Auxílio por Doença = índice que demonstra o custo estimado com a substituição na cobertura de ausência por doença. Esse índice deverá ser aplicado sobre a remuneração mensal (Abatido 1) (5 - 30 + 12) = Estimativa de 5 dias de doença por ano	R\$ 27,80
Licença Prescritividade		0,02%	Art. 82 e 473 da CLT; Acórdão TCU nº 1.904/2007 e nº 1.753/2008 - Plenário - LP = (5 - 30 + 12) ÷ 0,015 ÷ 100 = % LP = 0,02%	R\$ 0,40
Faltas Legais		0,54%	Fundamentação Legal - Arts. 131 e 473 da CLT - Jurisprudência TCU - Acórdão nº 1758/2008 - Plenário	R\$ 10,80
Acidente de Trabalho		0,07%	Art. 27 de Dec. 863/12/84, Art. 131 da CLT e MP. 864/2014. Considerando uma estimativa de 1,76% dos empregados usufruindo 30 (trinta) dias de férias por ano, a estimativa do percentual deve ser calculada e ser aplicada sobre a remuneração mensal do titular pelo período de ausência pelo cálculo a seguir: % LP = (1 + 12) ÷ 0,0178 ÷ 100 = % LP = 0,07% Onde: % LP = índice que demonstra o custo estimado com a substituição na cobertura de ausência por acidente de trabalho. Esse índice deverá ser aplicado sobre a remuneração mensal (Abatido 1) (1 + 12) = Estimativa de 1 (uma) semana de 30 (trinta) dias por ano, 0,0178 = Estimativa de empregados usufruindo as férias	R\$ 1,40
Aviso Prévio Trabalhado		1,84%	Considerando, hipoteticamente, que todos os empregados deverão ser demitidos ao término da contratação. Faz-se o cálculo do indicador de custo mensal da seguinte maneira durante os primeiros 12 meses de vigência do contrato: % APT = (7 30) ÷ 12 ÷ 100 = % APT = 1,94% Onde: % APT = índice a ser aplicado sobre o total do Mês 10 para estimativa mensal do custo com aviso prévio trabalhado (7 30) = proporcional de dias de aviso prévio a que o empregado tem direito de se ausentar durante a demissão 12 = número de meses no ano PERC = percentual aplicado de empregados que poderão ser demitidos sem a concessão de aviso prévio	R\$ 38,60
Transporte		1,22%		R\$ 26,40



12º Salário		% 12º Salário = 1 12 x 100 = % 12º Salário = 8,26% art. 7º, 1111, CFMS, Lei nº 001/1992 e 4.746/1962, Decreto nº 68/1989, Súmula nº 14 e 157 - TST, Acórdão TCU 1.752/2004 - Paraná		R\$ 188,80 R\$ 342,54	
TOTAL DO GRUPO B	8,33%		25,91%		R\$ 188,80 R\$ 342,54
2.3. GRUPO C					
Aviso Prévio Indenizado	0,43%	Cálculo = Percentual de 1/12 * 6,08		R\$ 8,33 R\$ 0,67	De acordo com o entendimento emitido em decisões. A indenização de FGTS sobre o aviso prévio indenizado pode ser o saldo de interpretação do art. 16, da Lei 8.036/80, que determina a contribuição mensal, a cargo do empregador para o FGTS correspondente a 8% da remuneração paga ou devida, no mês anterior ao trabalhado. A indenização de FGTS sobre o aviso prévio indenizado, embora não seja prevista expressamente nas normas atuais, é feita de acordo com a Súmula nº 305 do TST.
Reflexo no Aviso Prévio Indenizado	0,03%	Cálculo = Percentual de 8% x 0,46% do APT		R\$ 0,66	
Multa FGTS	0,02%	Cálculo = Percentual de 1/12 * 0,96		R\$ 80,00	
Contribuição Social	4%	Lei nº 12.832, DE 11 DE DEZEMBRO DE 2010 Art. 12. A partir de 1º de janeiro de 2010, tem efeito a contribuição social instituída por meio do art. 1º da Lei Complementar nº 110, de 28 de junho de		R\$ 0,00	
Indenização Adicional	1,94%	da art. 9º Lei nº 7.238/84, se for o caso (despedida antes de data-base de categoria; Súmula nº 152, 242 e 244, todas do TST)		R\$ 38,00	Aviso prévio ratificado - não houve desligar que a fórmula acima é a mesma recomendada na Assistência TCU nº 3.006/2010 e nº 1.094/2007 Todavia, conforme o TCU, deve ser adotada prevista no presente ato do contrato.
TOTAL DO GRUPO C	6,42%			R\$ 126,66 R\$ 80,00	
Indenização de Grupo A sobre o Grupo B	8,46%			R\$ 188,23	
Indenização sobre o sistema remuneratório	6,03%			R\$ 80,00	
TOTAL DO GRUPO D	12,49%			R\$ 248,23 R\$ 1.566,81	
TOTAL DO GRUPO E	12,49%			R\$ 248,23 R\$ 1.566,81	
VALOR DA MÃO-DE-OBRA (1+2)					R\$ 3.628,61

QUANTIDADE LINHA	QUANTIDADE NA PLANILHA DE MORADIA	HORA DIA TRABALHADA POR DIA - LEI	QUANT. DE MOTORISTA MÊS	ACIMA DE 4 VIAGENS NO DIA, ACRESCENTA-SE 1 MOTORISTA NA EQUIPE
	30	100	8,00	19,00

4.1.1.1.1							
ALIMENTAÇÃO	17,00	R\$	4,00	R\$	288,00	300	12
Carro	0,17	R\$	30,00	R\$	3,00	2 POR ANO	
Comida	0,25	R\$	30,00	R\$	3,00	3 POR ANO	
Outros	0,08	R\$	-0,00	R\$	1,33	1 POR ANO	
TOTAL DE MÃO DE OBRA MERCA	1,00	R\$		R\$	295,33		
TOTAL MENSAL					295,33		

4.1.1.1.2							
DEPRECIAÇÃO							
Valor de Veículo	1,25%	R\$	120.000,00		65,00	R\$	6.000.000,00
Depreciação de Equipamentos							
A Depreciação de Veículo, de Fretes	60%				65,00	R\$	105,67
Crédito Liberação do Investido							2.830,33
TOTAL							16.936,67
B INOVA							
Financiamento Anual	3,00%	R\$	3.000,00		50,00	R\$	15.500,00
Sigep DPVAT		R\$	134,00		50,00	R\$	388,33
Sigep DPVAT		R\$	105,00		50,00	R\$	464,23
Seguros e Seguros Social (veículo + equipamento)		R\$	10.000,00		50,00	R\$	3.879,44
TOTAL							21.372,01
C							
Combustível							
TOTAL B+C							48.598,20
Preço do litro de combustível	8	R\$	7,00		547.842,80	R\$	47.335,26
Coef. De Consumo (passado e em movimento)	8	R\$	7,00		4.26.747,16	R\$	35.478,44
TOTAL	7		<- MÉDIA				41.982,89
D							
Manutenção e Lubrificantes							
Manutenção	0,0004				488.548,20	R\$	60.000,00
Óleo de Motor	0,00125				488.548,20	R\$	25.000,00
Óleo de Freio	0,00125				488.548,20	R\$	9.500,00
Óleo de Caixa	0,00125				488.548,20	R\$	40,00
Óleo de Caixa	0,00125				488.548,20	R\$	20,00
Óleo de Caixa	0,00125				488.548,20	R\$	2.000,00
TOTAL	0,00410421						98,77
E							
PREÇOS							
TOTAL	40.000,00		0,08	R\$	5.000,00		34,23
TOTAL							34,23
F							
Levantes							
TOTAL							11.000,00
G							
MANUTENÇÃO DE VEÍCULO							
A							
B							
C							
D							
E							
F							
MOTORISTA CUSTO ANUAL							64.041,64
TOTAL CUSTO POR ANO							64.386,29
TOTAL CUSTO POR MÊS							16.846,54
TARA USO VEÍCULO - E OUTROS							1,62
TOTAL							64.388,11
TOTAL							64.388,11
TOTAL							62.807,11
TOTAL							157.396,41

a) Administração Central	5,50%	RSCETA BRUTA DOS SERVIÇOS DOS ULTIMOS MESES	ALÍQUOTA NOMINAL	FADIA R
b) Administração Local	1,00%	180.000,00	8,00%	
c) Custos Financeiros	1,30%	RTB12 x ALÍQUOTA - PARCELA A	ALÍQUOTA EFETIVA	PARCELA A DEZEMBRO
d) PIS/COFINS	1,30%	DEBATOR RTB12	8,00%	10.600,00
e) Seguros e Garantias Corretivas	1,00%			



		REPARTIÇÃO DA ALÍQUOTA EFETIVA		
		IMPOSTOS	RECEITA	TOTAL
(I) Lucro Previdenciário	0,82%			
(II) IRPJ	2,25%			
(A) IRPJ (incide sobre o preço de venda)	2,25%	IRPJ	2,76%	0,17%
(B) CSO (incide sobre o preço de venda)	0,77%	CSO/IRPJ	12,82%	0,77%
(C) PIS (incide sobre o preço de venda)	0,17%			0,84%
		TOTAL GERAL		
S.2 - VALOR DO BOI			24.788,48	
VI - VALOR MENSAL	22,10%	R\$	157.330,40	
TOTAL MENSAL		R\$	157.330,40	
CÓDIGO PARA O ZERAMENTO DO ICMS	400000	R\$	0,00	
MÉDIA DE DUAS LETIVAS	12			
KM - DIA	3432,18			

CONCICAO DO COITE-SABA, 10 DE ABRIL DE 2023

SÓCIO ADMINISTRADOR
JOSE MARCO DA CONCICAO JUNIOR
 CPF: 035 580 778-50
 RG: 15494 16177
 Est. Civil: Solteiro
 Profissão: Engenheiro Civil
 Endereço: Rua Raposo, nº 040

OBS.: EMPRESA OPTANTE DO SIMPLES NACIONAL ADOUO PELA NÃO OESONERAÇÃO DE FOLHA, CONFORME LBI Anexo IV de Lei Complementar nº 123/2006 (LBI 18 de IN 1.430/2015). TODAVIA, O SERVIÇOS DE TRANSPORTE, ESTÁ DEPOSTO NO ANEXO III SENDO ASSIM, PODE OPTAR PELA DESONERAÇÃO.

AGAVE
ENGENHARIA E
TRANSPORTES
LTDA
 3669263200010
 0

Atividades: Engenharia e Transportes
 CNPJ: 3669263200010
 Endereço: Rua Raposo, nº 040
 CEP: 11220-000
 P.J. AGAVE ENGENHARIA E TRANSPORTES LTDA
 Inscrição Estadual: 1122000000000000
 Inscrição Municipal: 1122000000000000
 Inscrição Federal: 3669263200010
 Inscrição de Segurança: 1122000000000000
 Inscrição de Renda: 1122000000000000



AGAVE ENGENHARIA LTDA.
 CNPJ: 36.882.632/0001-00
 Rua Leônidas Carneiro, 08, 1º Andar, Maripósis - Goiás - GO - CEP: 46730-000
 Tel: (75) 9-4216-4187 e-mail: eng.agave@gmail.com



A
 PREFEITURA MUNICIPAL DE CRISÓPOLIS
 RUA 12 DE MARÇO, 84 - CENTRO, CEP 48.480-000 - CRISÓPOLIS-BAHIA
 AT: PREGÃO OFICIAL
 REF: PREGÃO ELETRÔNICO Nº 009/2023
 OBJETO: CONTRATAÇÃO DE EMPRESA ESPECIALIZADA PARA A PRESTAÇÃO DE SERVIÇOS DE TRANSPORTE ESCOLAR A FIM DE ATENDER A REDE PÚBLICA DE EDUCAÇÃO MUNICIPAL, ESTADUAL E TRANSPORTE
 VALIDADE DA PROPOSTA: 90 (Noventa) Dias
 Prazado Serhons,
 Apresentamos a Vossa Senhoria, nossa proposta de preço para o serviço acima relacionado, nos termos do Edital e sua Anexo.

PLANILHA DE COMPOSIÇÃO DE CUSTOS

ITEM	DESCR. SERVIÇO	VALOR ESTIMADO	UNIDADE	QTD	VALOR TOTAL	CLASSIFICAÇÃO PLANILHA DE COMPOSIÇÃO
REMUNERAÇÃO						73,23
1.1	Mensalista	1,00	R\$	1.850,00	R\$ 1.850,00	FAT LIND - 2013
2.1 GRUPO A						1.850,00
2.1	INSS	20,00%	Artigo 22 inciso I Lei 8.213/2011		R\$ 370,00	
2.1	SRM OU SBRG	1,00%	Artigo 3º Lei 9.326/93		R\$ 18,50	
2.1	SRM OU SBRAC	1,00%	Decreto 2.316/98		R\$ 18,50	
2.1	NOTA	0,20%	Lei 7.167 de 30/09/68 e DL 114/67		R\$ 3,70	
2.1	Sistema Educação	2,50%	Artigo 3º inciso I Decreto 87.043/82		R\$ 46,25	
2.1	FÓRTE	6,00%	Artigo 15 Lei 600/60 e Art. 7º inciso II CF/88		R\$ 111,00	
2.1	Saque-Acidente de Trabalho/SAT/INSS	3,00%	CHAE/FAFAP		R\$ 55,50	
2.1	SEBRAE	0,80%	Artigo 6º Lei 692/99 e Lei 6184 de 26/12/90		R\$ 14,80	
TOTAL DO GRUPO A					34,80%	R\$ 645,80
2.2 GRUPO B						1.204,20
Féres						
		0,32%	Art. 7º, XVII, CF/88; Art. 129 e 163 da CLT; Súmulas 14, 100, 171, 201, art. 214 § 4º do Decreto nº 3.048/98, Art. 28 § 9º, 245 alínea "d" de Lei nº 8.212/01, art. 134 e 137 da CLT, Súmula nº 7 - TST, Súmula nº 61 - TSTO pagamento das férias, integrais ou proporcionais, gananciais ou não, no vigência do CF/1988, suposto ao esgotamento de tempo previsto no respectivo art. 7º, XVI, Férias e 1/3 Constitucional		R\$ 172,48	
	1/3 Férias Constitucionais		12,10% (doze vírgula dez por cento)		R\$ 172,48	
		2,78%	A Constituição Federal, em seu art. 7º, inciso XVI, assegura o gozo de férias anuais com, pelo menos, um terço a mais do salário normal (1/3 constitucional) (1/3) (1/12) Exatativa de 1/3 de férias		R\$ 51,36	
	Ausência Doença		Art.131, inciso II, da CLT, Art. 476 da CLT, art. 9º § 1º, alínea "f", da Lei n. 905 de 1949, e art. 12, alínea "f", do Decreto n. 27.048, de 1948. Considerando uma estimativa de 5 dias de licença por ano, a estimativa do percentual sobre a rubrica a ser aplicada sobre a remuneração mensal do titular pode ser obtida pelo cálculo abaixo: % Ausência por Doença = (5 + 30 + 12) x 100 % Ausência por Doença = 1,26% Onde: % Ausência por Doença: todos que demonstrar o custo estimado com a substituição na cobertura de ausência por doença. Esse índice deverá ser aplicado sobre a remuneração mensal (Módulo 1). (5 + 30 + 12) = Estimativa de 5 dias de licença por ano		R\$ 25,72	
	Licença Parentalidade		Art. 82 e 473 da CLT, Acórdão TCU nº 1.904/2007 e nº 1.769/2008 - Parecer - LP = (5 - 30 - 12) x 0,015 = 100, % LP = 0,52%		R\$ 0,37	
	Férias Legais		Fundamentação Legal - Art. 131 e 473 da CLT, Acórdão TCU - Acórdão nº 1782/2008 - Parecer		R\$ 0,90	
	Acidente de Trabalho		Art. 29 da Dec. 693/2/94, Art. 131 da CLT e MP 604/2014. Considerando uma estimativa de 1,78% dos empregados usufruindo 30 (trinta) dias de licença por ano, a estimativa do percentual sobre a rubrica a ser aplicada sobre a remuneração mensal do titular pode ser obtida pelo cálculo abaixo: % LP = (1 + 12) x 0,0178 = 100, % LP = 0,07% Onde: %LP: índice que demonstra o custo estimado com a substituição na cobertura de ausência por acidente de trabalho. Esse índice deverá ser aplicado sobre a remuneração mensal (Módulo 1). (1 + 12) = Estimativa de 1 (uma) licença de 30 (trinta) dias por ano		R\$ 1,30	
	Aviso Prévio Trabalhista		Considerando, repetitivamente, que todos os empregados deverão ser demitidos ao término de ocupação. Faz-se o cálculo do indicador do custo mensal de seguinte maneira durante os primeiros 12 meses de vigência de contrato: % APT = (7 - 30) x 12 x 100, % APT = 1,94% Onde: % APT = índice a ser aplicado sobre o total do Módulo 1 para estimativa mensal do custo com aviso prévio trabalhista. (7 - 30) = proporção de dias de aviso prévio a que o empregado tem direito de se ausentar durante o mês. 12 = número de meses no ano. PERC = percentual atribuído de empregados que poderão ser demitidos sem a concessão de aviso prévio.		R\$ 35,80	
	Terceiros				R\$ 24,42	
	13º Salário		% 13º Salário = 1 - 12 x 100, % 13º Salário = 8,33% art. 7º, VIII, CF/88; Lei 4.080/1962 e 4.749/1962; Decreto 57.155/1965; Súmulas nº 14 e 157 - TST;		R\$ 154,11	
TOTAL DO GRUPO B					6,33%	R\$ 478,54



GRUPO C	DESCR. DO GRUPO C	PERCENTUAL	VALOR DE CÁLCULO	VALOR	COMENTÁRIOS
2.3	Adm. Prévia Indenizada		Cálculo = Percentual de 1/12 * 0,05	R\$ 7,71	De acordo com levantamento efetuado em diversos contratos, cerca de 5% do passivo é devido pelo empregador. Sendo assim, para fins do modelo do STJ, considera-se PERC = 5%
	FGTS de Adm. Prévia	0,42%	Cálculo = Percentual de 8% + 0,40% de APT	R\$ 0,42	A incidência do FGTS sobre o aviso prévio indenizado pode ser evitada em interpretação do art. 15 da Lei 8.240/90, que dispensa a contribuição mensal a cargo do empregador, para o FGTS, correspondente a 8% da remuneração paga ou devida, na mês anterior, ao trabalhador. A incidência do FGTS sobre o aviso prévio indenizado, embora não seja prevista expressamente nas normas citadas, é fora de dúvida. Trata-se de matéria pacificada na jurisprudência (Súmula nº 305 do TST).
	Redução no Aviso Prévio Indenizado	0,02%	Cálculo = Percentual de 1/12 * 0,40	R\$ 0,64	
	Multa FGTS	0,02%	Art. 15 da Lei 8.240/90. Para os órgãos que trabalharam com Caixa Vinculada, a soma das Multas de FGTS e Contribuição Social (Item C + E) deve ser igual a 4%	R\$ 74,00	
	Contribuição Social	4%	LEI Nº 11.882, DE 11 DE DEZEMBRO DE 2010 Art. 12. A partir de 1º de janeiro de 2010, fica extinta a contribuição social instituída por meio do art. 1º da Lei Complementar nº 110, de 20 de Junho de 2001	R\$ 0,00	
	Indenização Adicional	1,94%	do art. 9º Lei nº 7.238/84, se for o caso (despejada após a data-base de categoria: Súmula nº 182, 242, e 314 todas do TST)	R\$ 36,97	Aviso prévio trabalhado - não sendo destacado que a fórmula acima é a mesma recomendada nos Acórdãos TCU nº 3.008/2010 e nº 1.084-2007. Porém, conforme o TCU deve ser editado somente no primeiro ano do contrato.
	TOTAL DO GRUPO C	4,48%		R\$ 118,84	
	Incidências de Grupo A sobre o Grupo B	0,40%		R\$ 176,93	
	Incidências sobre o estado de conservação	0,03%		R\$ 66,50	
	TOTAL DO GRUPO D	12,43%		R\$ 220,33	
	TOTAL DO GRUPO E	12,43%		R\$ 220,33	
	VALOR DA MÃO-DE-OBRA (R\$)			R\$ 1.336,31	

QUANTIDADE LÍMIA	QUANTIDADE NA PLATAFORMA DE ISOLOÇÃO	HORA DIA TRABALHADA POR DIA - LID	QUANT. DE MOTORISTA MÊS	ACRÉDITO DE 4 VIAGENS NO DIA, ACRESCENTADO SE 1 MOTORISTA NA EQUIPE
10	30	8,00	5,00	

ITEM	UNID.	VALOR UNITÁRIO	VALOR TOTAL	VALOR UNITÁRIO	VALOR TOTAL
ALIMENTAÇÃO					
estipê	17,00 R\$	14,00 R\$	238,00	200	12
comida	0,17 R\$	30,00 R\$	5,10	2	2 POR ANO
comida	0,25 R\$	20,00 R\$	5,00	3	3 POR ANO
aluguel	0,08 R\$	40,00 R\$	3,20	1	1 POR ANO
TOTAL DE MÃO DE OBRA MENSAL	1,00	75,00	R\$ 241,30		
TOTAL MENSAL			R\$ 288,25		

ITEM	DESCR. DO GRUPO	PERCENTUAL	VALOR DE CÁLCULO	VALOR	COMENTÁRIOS
4.1	IMPOSTOS				
	Depreciação				
	Valor de Venda	5,04%	R\$ 31.000,00	15,60 R\$	630.000,00
	Depreciação Mensal de Frota	60	4%	18,00 R\$	48,41 R\$
	Capital Mobilizado ou investido				2.278,00
	TOTAL				3.156,41
	BIPVA	2,00%	R\$ 675,00	18,00 R\$	1.312,30
	Licenciamento Anual		R\$ 124,00	18,00 R\$	184,00
	Seguro DPVAT		R\$ 105,00	18,00 R\$	194,48
	Licenciamento e Seguro Total (veículo + equipamento)		R\$ 108,27	18,00 R\$	250,00
	TOTAL				1.938,78
	Contribuinte				1,00%
	TOTAL IMPOSTOS				6.095,19
	Preço do IBO de substituição	12	R\$ 0,00	24.510,45 R\$	34.510,45 R\$
	Coef. De Conversão (preço e em movimento)	20	R\$ 0,00	20.708,27 R\$	20.708,27 R\$
	TOTAL				55.218,72
	Aluguel e Lubrificantes	4 - MEDIA			
	Aluguel	0,0001	60.000,00 R\$	60.000,00 R\$	15.000,00 R\$
	Combustível	0,00125	60.000,00 R\$	75,00 R\$	3.000,00 R\$
	Diferencial	0,00125	60.000,00 R\$	75,00 R\$	1.000,00 R\$
	Freio	0,00125	60.000,00 R\$	75,00 R\$	40,00 R\$
	Óleo	0,0002	60.000,00 R\$	12,00 R\$	20,00 R\$
	Óleo e Lubrificantes	0,00075349	60.000,00 R\$	45,00 R\$	400,00 R\$
	TOTAL				14,87
	IMPOSTOS				72,44
	TOTAL				72,44
	Laços				
	TOTAL				720,99
	Aluguel de Veículo				
	TOTAL				720,99
	TOTAL				1.336,31

ITEM	DESCR. DO GRUPO	PERCENTUAL	VALOR DE CÁLCULO	VALOR	COMENTÁRIOS
a)	Administração Central	5,50%			RECEITA BRUTA DOS SERVIÇOS DOS ULTIMOS MÊSES
b)	Administração Local	1,00%			185.000,00
c)	Quilates Financeiras	1,50%			ALÍQUOTA ANORMAL
d)	Imposto	1,50%			ALÍQUOTA EFETIVA
e)	Seguros e Garantias Constituídas	1,00%			PARCELA A PAGAR

			REPARTIÇÃO DA ALÍQUOTA EFETIVA		
			DEBITOS	CRÉDITO	TOTAL
(1) Lucro Operacional		8,8%			
(a) Tributos		2,82%			
(a.1) ICS (incide sobre o preço de venda)		2,01%	IR	3,78%	6,17%
(a.2) Contrib. Social sobre o preço de venda)		0,77%	COPME	12,62%	6,17%
(a.3) IPTU (incide sobre o preço de venda)		0,17%			0,94%
			TOTAL GERAL		
(2) VALOR DO BDI		22,10%			
(VI - VALOR MENOR)			R\$		
MEDIA DE DIAS LETIVOS		12			
KM - DIA		600,28			

CONCEIÇÃO DO COITE-BAHIA, 10 DE ABRIL DE 2023

SÓCIO ADMINISTRADOR
JOSE MARIO DA CONCEIÇÃO JUNIOR
 CPF: 082.980.774-60
 RG: 164848177
 Est. Civil: Solteiro
 Profissão: Engenheiro Civil
 Endereço: Rua Regional, Nº 048

OBS: EMPRESA OPTANTE DO SIMPLES NACIONAL, ADOTOU PELA NÃO DESONERAÇÃO DA FOLHA, CONFORME LEI Artigo 1º de Lei Complementar nº 123/2006 (Art. 19 da Lei 14.300/2013). TODAVIA, O SERVIÇO DE TRANSPORTE, ESTÁ DEPOSITO NO ANEXO III SENDO ASSIM NÃO PODE OPTAR PELA DESONERAÇÃO.

AGAVE ENGENHARIA E TRANSPORTES LTDA.
 CNPJ: 04.709.894/0001-08
 Rua: Rua Regional nº 048
 CEP: 41.900-000
 Salvador - BA
 Telefone: (71) 3669.2832
 0100





RELATÓRIO – PROPOSTA FINAL

LICITAÇÃO: Pregão Eletrônico Nº 005/2023

PROCESSO ADMINISTRATIVO Nº: 026/2023, Secretaria Municipal de Educação E Cultura

OBJETO: Contratação de empresa especializada para a prestação de serviços de Transporte Escolar a fim de atender a rede pública de Ensino Municipal, Estadual e Transporte Intermunicipal de estudantes universitários de Crisópolis, observadas as especificações e condições constantes do Anexo I – Termo de Referência deste Edital.


ABERTURA: Início em 06/04/2023 às 09:00h (nove horas).

Registro retirado do sistema, em 11/04/2023 08:40:25.

Fornecedor: TRACON TRANSPORTES ESPECIALIZADOS LOCAÇÃO E CONSTRUÇÃO EIRELI

Proposta Final: FOI RECUSADA pelo motivo abaixo:

- Não apresentou a Proposta Final no prazo estabelecido. Sendo assim, a empresa não atendeu o quanto solicitado no instrumento convocatório. Dessa forma, a empresa encontrasse desclassificada.



DA DOCUMENTAÇÃO DE HABILITAÇÃO

CRISÓPOLIS/BA



TRIBUNAL DE CONTAS DA UNIÃO



Consulta Consolidada de Pessoa Jurídica

Este relatório tem por objetivo apresentar os resultados consolidados de consultas eletrônicas realizadas diretamente nos bancos de dados dos respectivos cadastros. A responsabilidade pela veracidade do resultado da consulta é do Órgão gestor de cada cadastro consultado. A informação relativa à razão social da Pessoa Jurídica é extraída do Cadastro Nacional da Pessoa Jurídica, mantido pela Receita Federal do Brasil.

Consulta realizada em: 11/04/2023 09:44:09

Informações da Pessoa Jurídica:

Razão Social: **SOL DOURADO SERVICOS DE TRANSPORTES RODOVIARIOS LTDA** ✓
CNPJ: **11.962.077/0001-69**

Resultados da Consulta Eletrônica:

Órgão Gestor: **TCU**
Cadastro: **Licitantes Inidôneos**
Resultado da consulta: **Nada Consta** ✓

Para acessar a certidão original no portal do órgão gestor, clique [AQUI](#).

Órgão Gestor: **CNJ**
Cadastro: **CNIA - Cadastro Nacional de Condenações Cíveis por Ato de Improbidade Administrativa e Inelegibilidade**
Resultado da consulta: **Nada Consta** ✓

Para acessar a certidão original no portal do órgão gestor, clique [AQUI](#).

Órgão Gestor: **Portal da Transparência**
Cadastro: **Cadastro Nacional de Empresas Inidôneas e Suspensas**
Resultado da consulta: **Nada Consta** ✓

Para acessar a certidão original no portal do órgão gestor, clique [AQUI](#).

Órgão Gestor: **Portal da Transparência**
Cadastro: **CNEP - Cadastro Nacional de Empresas Punidas**
Resultado da consulta: **Nada Consta** ✓

Para acessar a certidão original no portal do órgão gestor, clique [AQUI](#).

Obs: A consulta consolidada de pessoa jurídica visa atender aos princípios de simplificação e racionalização de serviços públicos digitais. Fundamento legal: Lei nº 12.965, de 23 de abril de 2014, Lei nº 13.460, de 26 de junho de 2017, Lei nº 13.726, de 8 de outubro de 2018, Decreto nº 8.638 de 15, de janeiro de 2016.